

COYUNTURA

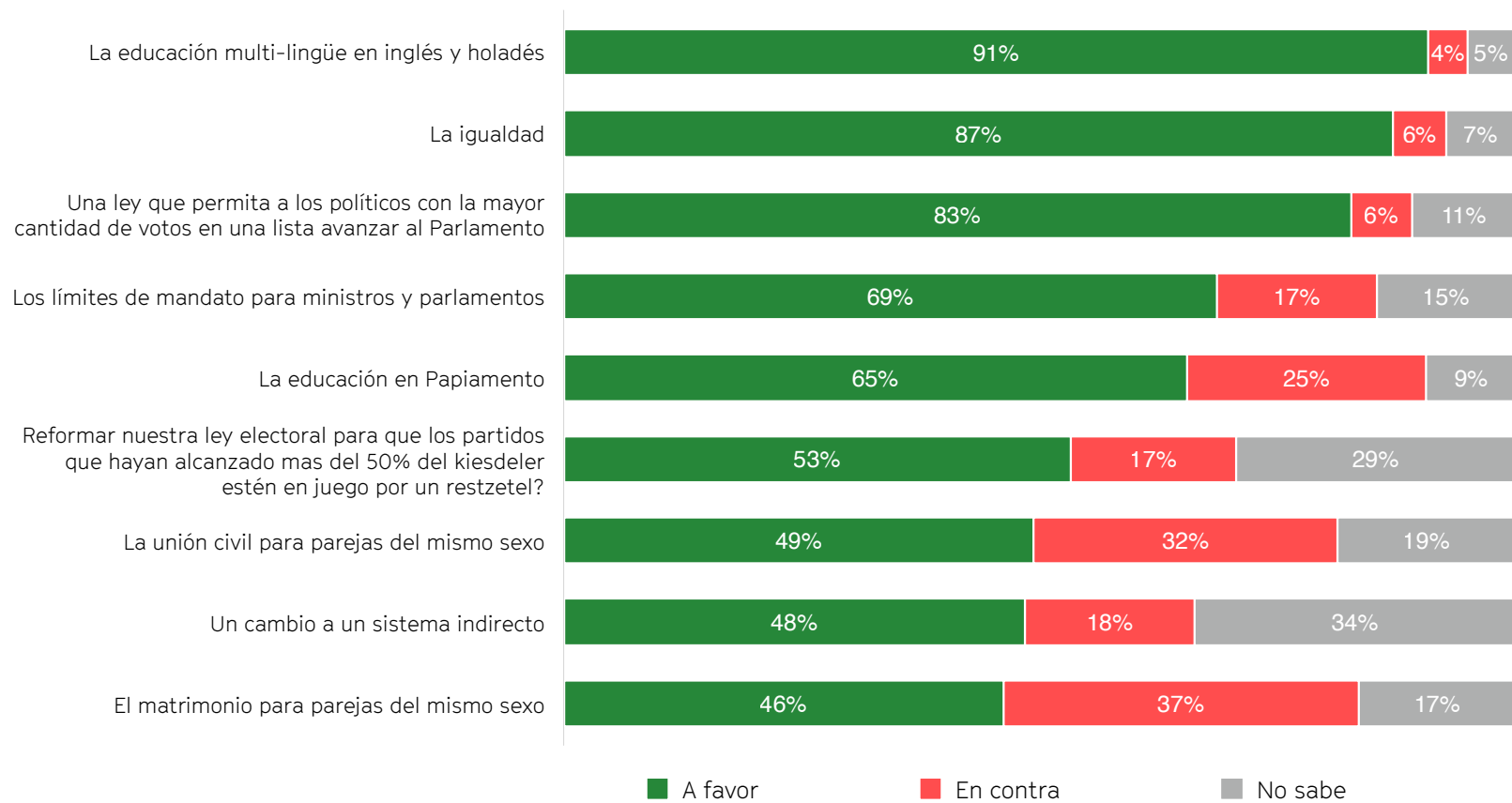
Aruba, Enero-Febrero de 2021. n = 1,529

1. A favor o en contra
2. Sí o no
3. Intensidad



COYUNTURA - A favor o en contra

¿Está usted a favor o en contra de...?



Aruba, Enero-Febrero de 2021. n = 1,529



Idioma

¿Está usted a favor o en contra de la educación multi-lingüe en inglés y holandés?

		A favor	En contra	No sabe
Sexo	Hombre	89%	4%	7%
	Mujer	92%	4%	4%
Edad	18 - 29	90%	7%	3%
	30-44	90%	4%	6%
	45-59	93%	3%	4%
	60+	90%	3%	7%
Diploma	Sin Educacion	81%	0%	19%
	Enseñasa Basico	84%	9%	7%
	EPB	85%	7%	8%
	MAVO	94%	3%	3%
	HAVO	94%	2%	4%
	VWO	100%	0%	0%
	MBO	90%	4%	6%
	HBO/Bachelors	92%	3%	5%
	Enseñasa Universitario / Masters	93%	2%	5%
Doctorado / Otro post-graduate	88%	0%	13%	
Distrito	Noord/Tanki Leendert	92%	3%	5%
	Oranjestad-West	92%	4%	4%
	Oranjestad-Oost	87%	2%	11%
	Paradera	93%	3%	4%
	Santa Cruz	90%	5%	5%
	Savaneta	86%	7%	7%
	San Nicolas-Noord	94%	6%	0%
	San Nicolas-Zuid	95%	3%	2%

Aruba, Enero de 2021. n = 1,529



Igualdad

¿Está usted a favor o en contra de la igualdad?

		A favor	En contra	No sabe
Sexo	Hombre	87%	6%	7%
	Mujer	87%	6%	8%
Edad	18 - 29	92%	4%	4%
	30-44	84%	8%	8%
	45-59	87%	4%	9%
	60+	88%	5%	7%
Diploma	Sin Educacion	53%	29%	18%
	Enseñasa Basico	79%	6%	15%
	EPB	84%	5%	11%
	MAVO	90%	6%	4%
	HAVO	80%	5%	15%
	VWO	100%	0%	0%
	MBO	87%	7%	7%
	HBO/Bachelors	92%	4%	4%
	Enseñasa Universitario / Masters	95%	2%	2%
Doctorado / Otro post-graduate	88%	0%	13%	
Distrito	Noord/Tanki Leendert	92%	3%	5%
	Oranjestad-West	89%	6%	5%
	Oranjestad-Oost	84%	7%	10%
	Paradera	82%	10%	8%
	Santa Cruz	87%	5%	8%
	Savaneta	90%	6%	4%
	San Nicolas-Noord	86%	5%	9%
	San Nicolas-Zuid	75%	7%	18%

Aruba, Enero de 2021. n = 1,529



Ley de votos

¿Está usted a favor o en contra de una ley que permita a los políticos con la mayor cantidad de votos en una lista avanzar al Parlamento?

		A favor	En contra	No sabe
Sexo	Hombre	83%	6%	10%
	Mujer	82%	7%	11%
Edad	18 - 29	70%	8%	22%
	30-44	83%	7%	11%
	45-59	85%	7%	8%
	60+	88%	5%	8%
Diploma	Sin Educacion	81%	0%	19%
	Enseñansa Basico	80%	10%	11%
	EPB	81%	7%	12%
	MAVO	84%	5%	11%
	HAVO	79%	13%	9%
	VWO	100%	0%	0%
	MBO	83%	8%	9%
	HBO/Bachelors	83%	6%	11%
	Enseñansa Universitario / Masters	81%	9%	9%
Doctorado / Otro post-graduate	75%	0%	25%	
Distrito	Noord/Tanki Leendert	86%	6%	8%
	Oranjestad-West	87%	9%	5%
	Oranjestad-Oost	86%	3%	11%
	Paradera	79%	10%	11%
	Santa Cruz	87%	6%	7%
	Savaneta	81%	8%	12%
	San Nicolas-Noord	70%	4%	26%
	San Nicolas-Zuid	73%	10%	17%

Aruba, Enero de 2021. n = 1,529



Límites de mandato

¿Está usted a favor o en contra de los límites de mandato para ministros y parlamentos?

		A favor	En contra	No sabe
Sexo	Hombre	72%	16%	12%
	Mujer	67%	17%	17%
Edad	18 - 29	69%	13%	18%
	30-44	67%	18%	15%
	45-59	72%	16%	13%
	60+	66%	20%	14%
Diploma	Sin Educacion	50%	19%	31%
	Enseñasa Basico	46%	28%	26%
	EPB	62%	21%	17%
	MAVO	72%	15%	13%
	HAVO	70%	12%	17%
	VWO	93%	7%	0%
	MBO	71%	19%	10%
	HBO/Bachelors	77%	11%	13%
	Enseñasa Universitario / Masters	77%	14%	9%
	Doctorado / Otro post-graduate	75%	13%	13%
Distrito	Noord/Tanki Leendert	71%	19%	10%
	Oranjestad-West	75%	12%	13%
	Oranjestad-Oost	59%	22%	19%
	Paradera	65%	18%	17%
	Santa Cruz	70%	12%	18%
	Savaneta	71%	15%	15%
	San Nicolas-Noord	74%	16%	10%
	San Nicolas-Zuid	57%	23%	20%

Aruba, Enero de 2021. n = 1,529



Educación en Papiamento

¿Está usted a favor o en contra de la educación en Papiamento?

		A favor	En contra	No sabe
Sexo	Hombre	70%	22%	8%
	Mujer	63%	27%	10%
Edad	18 - 29	75%	21%	4%
	30-44	61%	27%	12%
	45-59	65%	27%	8%
	60+	65%	23%	12%
	Diploma	Sin Educacion	71%	12%
	Enseñasa Basico	85%	5%	10%
	EPB	82%	12%	6%
	MAVO	60%	29%	11%
	HAVO	62%	29%	9%
	VWO	60%	40%	0%
	MBO	64%	28%	7%
	HBO/Bachelors	54%	35%	11%
	Enseñasa Universitario / Masters	48%	39%	14%
	Doctorado / Otro post-graduate	38%	50%	13%
Distrito	Noord/Tanki Leendert	65%	27%	8%
	Oranjestad-West	61%	26%	13%
	Oranjestad-Oost	60%	27%	13%
	Paradera	70%	22%	8%
	Santa Cruz	68%	23%	9%
	Savaneta	67%	23%	10%
	San Nicolas-Noord	69%	27%	4%
	San Nicolas-Zuid	71%	24%	5%

Aruba, Enero-Febrero de 2021. n = 1,529



Ley electoral

¿Está usted a favor o en contra reformar nuestra ley electoral para que los partidos que hayan alcanzado mas del 50% del kiedeler estén en juego por un restzetel?

		A favor	En contra	No sabe
Sexo	Hombre	55%	22%	23%
	Mujer	52%	15%	33%
Edad	18 - 29	43%	14%	43%
	30-44	53%	18%	29%
	45-59	56%	17%	28%
	60+	59%	20%	22%
Diplo ma	Sin Educacion	63%	13%	25%
	Enseñasa Basico	68%	6%	26%
	EPB	54%	15%	31%
	MAVO	52%	19%	29%
	HAVO	52%	22%	27%
	VWO	27%	33%	40%
	MBO	53%	15%	32%
	HBO/Bachelors	51%	17%	32%
	Enseñasa Universitario / Masters	53%	26%	21%
Doctorado / Otro post-graduate	50%	25%	25%	
Distrit o	Noord/Tanki Leendert	55%	15%	30%
	Oranjestad-West	60%	23%	16%
	Oranjestad-Oost	50%	21%	30%
	Paradera	48%	22%	29%
	Santa Cruz	48%	12%	40%
	Savaneta	50%	17%	33%
	San Nicolas-Noord	62%	16%	22%
	San Nicolas-Zuid	49%	8%	42%

Aruba, Enero de 2021. n = 1,529



Igualdad de unión civil

¿Está usted a favor o en contra de la unión civil para parejas del mismo sexo?

		A favor	En contra	No sabe
Sexo	Hombre	48%	36%	16%
	Mujer	51%	28%	21%
Edad	18 - 29	76%	11%	14%
	30-44	59%	26%	15%
	45-59	40%	41%	19%
	60+	28%	43%	29%
Diploma	Sin Educacion	13%	69%	19%
	Enseñasa Basico	28%	48%	24%
	EPB	34%	40%	26%
	MAVO	49%	33%	18%
	HAVO	58%	25%	17%
	VWO	77%	8%	15%
	MBO	63%	23%	15%
	HBO/Bachelors	72%	16%	13%
	Enseñasa Universitario / Masters	70%	21%	9%
	Doctorado / Otro post-graduate	56%	22%	22%
Districto	Noord/Tanki Leendert	54%	31%	15%
	Oranjestad-West	56%	30%	15%
	Oranjestad-Oost	45%	32%	23%
	Paradera	47%	29%	23%
	Santa Cruz	45%	36%	18%
	Savaneta	48%	34%	18%
	San Nicolas-Noord	48%	32%	20%
	San Nicolas-Zuid	44%	36%	20%

Aruba, Enero de 2021. n = 1,529



Sistema indirecto

¿Está usted a favor o en contra de un cambio a un sistema indirecto?

		A favor	En contra	No sabe
Sexo	Hombre	58%	19%	23%
	Mujer	43%	17%	40%
Edad	18 - 29	40%	19%	41%
	30-44	50%	19%	31%
	45-59	51%	15%	34%
	60+	49%	20%	31%
Diploma	Sin Educacion	31%	31%	38%
	Enseñasa Basico	44%	21%	35%
	EPB	47%	25%	29%
	MAVO	45%	18%	36%
	HAVO	44%	15%	41%
	VWO	53%	0%	47%
	MBO	58%	11%	31%
	HBO/Bachelors	55%	13%	32%
	Enseñasa Universitario / Masters	71%	10%	19%
	Doctorado / Otro post-graduate	75%	0%	25%
Distrito	Noord/Tanki Leendert	50%	16%	34%
	Oranjestad-West	54%	19%	27%
	Oranjestad-Oost	54%	16%	30%
	Paradera	46%	18%	36%
	Santa Cruz	54%	12%	34%
	Savaneta	47%	19%	34%
	San Nicolas-Noord	29%	25%	47%
	San Nicolas-Zuid	48%	21%	31%

Aruba, Enero de 2021. n = 1,529



Igualdad de matrimonio

¿Está usted a favor o en contra del matrimonio para parejas del mismo sexo?

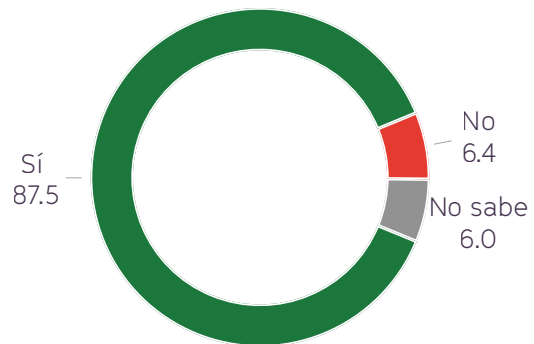
		A favor	En contra	No sabe
Sexo	Hombre	42%	43%	14%
	Mujer	49%	32%	18%
Edad	18 - 29	73%	16%	11%
	30-44	54%	33%	13%
	45-59	37%	45%	18%
	60+	27%	49%	24%
Diploma	Sin Educacion	13%	69%	19%
	Enseñasa Basico	26%	51%	24%
	EPB	32%	45%	22%
	MAVO	47%	37%	15%
	HAVO	49%	38%	12%
	VWO	80%	13%	7%
	MBO	55%	31%	14%
	HBO/Bachelors	68%	19%	14%
	Enseñasa Universitario / Masters	65%	28%	7%
Doctorado / Otro post-graduate	44%	33%	22%	
Distrito	Noord/Tanki Leendert	51%	35%	14%
	Oranjestad-West	51%	36%	14%
	Oranjestad-Oost	42%	36%	22%
	Paradera	48%	35%	18%
	Santa Cruz	44%	40%	16%
	Savaneta	46%	41%	14%
	San Nicolas-Noord	41%	40%	19%
	San Nicolas-Zuid	44%	36%	20%

Aruba, Enero de 2021. n = 1,529

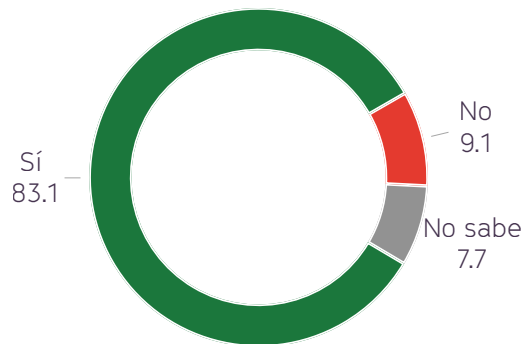


COYUNTURA - Sí o no

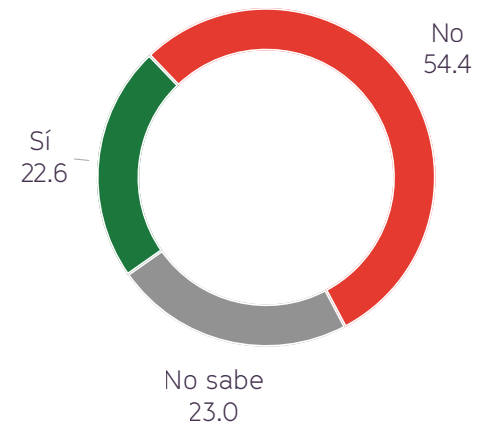
¿Le gustaría a usted ver todos los contratos entre el gobierno y terceros?



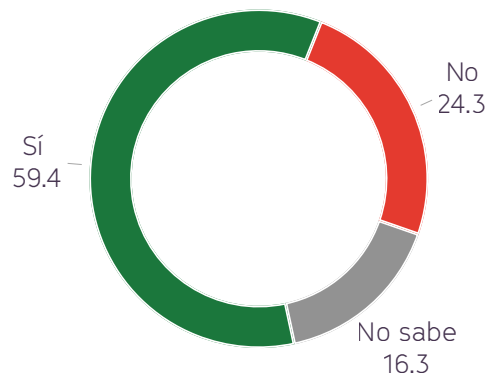
¿Le gustaría ver una mayor cooperación con los Países Bajos en áreas como educación, finanzas y atención médica?



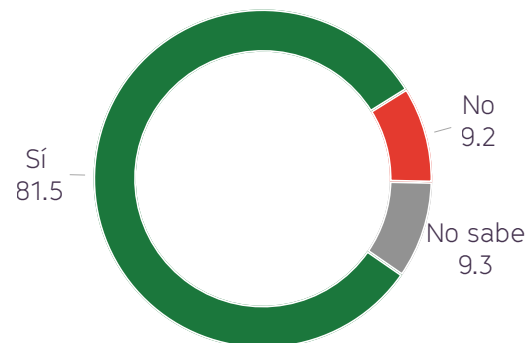
¿Le gustaría que Aruba se convierta en un municipio especial de los Países Bajos?



¿Le gustaría ver un referéndum sobre el futuro estatus legal de Aruba [Status Aparte, Municipio Especial o Independiente?]



¿Usted cree que necesita mayor flexibilidad laboral?



Aruba, Enero-Febrero de 2021. n = 1,529



Transparencia de la información

¿Le gustaría a usted ver todos los contratos entre el gobierno y terceros?

		Si	No	No sabe
Sexo	Hombre	88%	7%	4%
	Mujer	87%	6%	7%
Edad	18 - 29	87%	4%	9%
	30-44	84%	10%	6%
	45-59	92%	4%	4%
	60+	86%	7%	8%
Diploma	Sin Educacion	81%	13%	6%
	Enseñasa Basico	83%	5%	13%
	EPB	86%	8%	6%
	MAVO	89%	6%	6%
	HAVO	85%	6%	9%
	VWO	80%	13%	7%
	MBO	93%	4%	3%
	HBO/Bachelors	89%	7%	4%
	Enseñasa Universitario / Masters	84%	11%	5%
Doctorado / Otro post-graduate	86%	0%	14%	
Distrito	Noord/Tanki Leendert	91%	5%	4%
	Oranjestad-West	84%	10%	5%
	Oranjestad-Oost	85%	7%	8%
	Paradera	88%	5%	7%
	Santa Cruz	89%	3%	9%
	Savaneta	88%	4%	8%
	San Nicolas-Noord	84%	14%	2%
	San Nicolas-Zuid	92%	0%	8%

Aruba, Enero de 2021. n = 1,529



Cooperación de Países Bajos

¿Le gustaría ver una mayor cooperación con los Países Bajos en áreas como educación, finanzas y atención médica?

	Si	No	No sabe	
Sexo	Hombre	88%	6%	6%
	Mujer	81%	11%	8%
Edad	18 - 29	77%	14%	9%
	30-44	80%	11%	9%
	45-59	84%	8%	9%
	60+	92%	5%	3%
Diploma	Sin Educacion	81%	13%	6%
	Enseñasa Basico	80%	8%	12%
	EPB	73%	12%	15%
	MAVO	87%	8%	5%
	HAVO	88%	6%	6%
	VWO	93%	7%	0%
	MBO	82%	12%	6%
	HBO/Bachelors	86%	8%	6%
	Enseñasa Universitario / Masters	88%	7%	5%
	Doctorado / Otro post-graduate	88%	0%	13%
Distrito	Noord/Tanki Leendert	82%	13%	5%
	Oranjestad-West	85%	10%	5%
	Oranjestad-Oost	78%	5%	16%
	Paradera	85%	9%	6%
	Santa Cruz	86%	8%	6%
	Savaneta	88%	6%	6%
	San Nicolas-Noord	78%	12%	10%
	San Nicolas-Zuid	81%	7%	12%

Aruba, Enero de 2021. n = 1,529



Aruba y Países Bajos

¿Le gustaría que Aruba se convierta en un municipio especial de los Países Bajos?

		Si	No	No sabe
Sexo	Hombre	22%	61%	17%
	Mujer	24%	49%	27%
Edad	18 - 29	18%	53%	30%
	30-44	26%	51%	23%
	45-59	24%	57%	18%
	60+	18%	56%	26%
Diploma	Sin Educacion	13%	50%	38%
	Enseñasa Basico	28%	36%	36%
	EPB	25%	47%	28%
	MAVO	20%	58%	22%
	HAVO	27%	61%	13%
	VWO	20%	73%	7%
	MBO	15%	62%	23%
	HBO/Bachelors	29%	53%	18%
	Enseñasa Universitario / Masters	32%	57%	11%
Doctorado / Otro post-graduate	33%	56%	11%	
Distrito	Noord/Tanki Leendert	31%	49%	20%
	Oranjestad-West	20%	58%	22%
	Oranjestad-Oost	21%	50%	29%
	Paradera	19%	59%	22%
	Santa Cruz	16%	65%	19%
	Savaneta	23%	58%	19%
	San Nicolas-Noord	17%	58%	26%
	San Nicolas-Zuid	33%	29%	38%

Aruba, Enero de 2021. n = 1,529



Referendum

¿Le gustaría ver un referendum sobre el futuro estatus legal de Aruba [Status Aparte, Municipio Especial o Independiente?]

		Si	No	No sabe
Sexo	Hombre	58%	33%	9%
	Mujer	61%	18%	21%
Edad	18 - 29	61%	15%	24%
	30-44	60%	21%	18%
	45-59	66%	24%	10%
	60+	47%	37%	17%
Diploma	Sin Educacion	19%	50%	31%
	Enseñasa Basico	65%	14%	21%
	EPB	55%	20%	25%
	MAVO	59%	26%	15%
	HAVO	66%	23%	11%
	VWO	38%	56%	6%
	MBO	63%	22%	15%
	HBO/Bachelors	63%	25%	12%
	Enseñasa Universitario / Masters	64%	32%	5%
Doctorado / Otro post-graduate	63%	25%	13%	
Distrito	Noord/Tanki Leendert	61%	24%	15%
	Oranjestad-West	66%	24%	10%
	Oranjestad-Oost	62%	24%	14%
	Paradera	51%	33%	16%
	Santa Cruz	48%	33%	19%
	Savaneta	58%	21%	21%
	San Nicolas-Noord	60%	19%	21%
	San Nicolas-Zuid	73%	5%	22%

Aruba, Enero de 2021. n = 1,529



Flexibilidad laboral

¿Usted cree que necesita mayor flexibilidad laboral?

		Si	No	No sabe
Sexo	Hombre	80%	11%	9%
	Mujer	83%	8%	10%
Edad	18 - 29	85%	5%	10%
	30-44	84%	8%	9%
	45-59	80%	11%	9%
	60+	77%	12%	10%
Diploma	Sin Educacion	94%	0%	6%
	Enseñasa Basico	88%	3%	8%
	EPB	89%	4%	7%
	MAVO	78%	11%	11%
	HAVO	81%	7%	11%
	VWO	80%	20%	0%
	MBO	80%	10%	9%
	HBO/Bachelors	78%	11%	11%
	Enseñasa Universitario / Masters	77%	19%	5%
	Doctorado / Otro post-graduate	75%	13%	13%
Distrito	Noord/Tanki Leendert	83%	9%	8%
	Oranjestad-West	86%	10%	5%
	Oranjestad-Oost	74%	11%	16%
	Paradera	82%	8%	10%
	Santa Cruz	75%	16%	9%
	Savaneta	87%	6%	8%
	San Nicolas-Noord	88%	5%	7%
	San Nicolas-Zuid	76%	5%	19%

Aruba, Enero de 2021. n = 1,529



Impuestos

¿Considera usted que los impuestos están en un nivel justo o injusto?

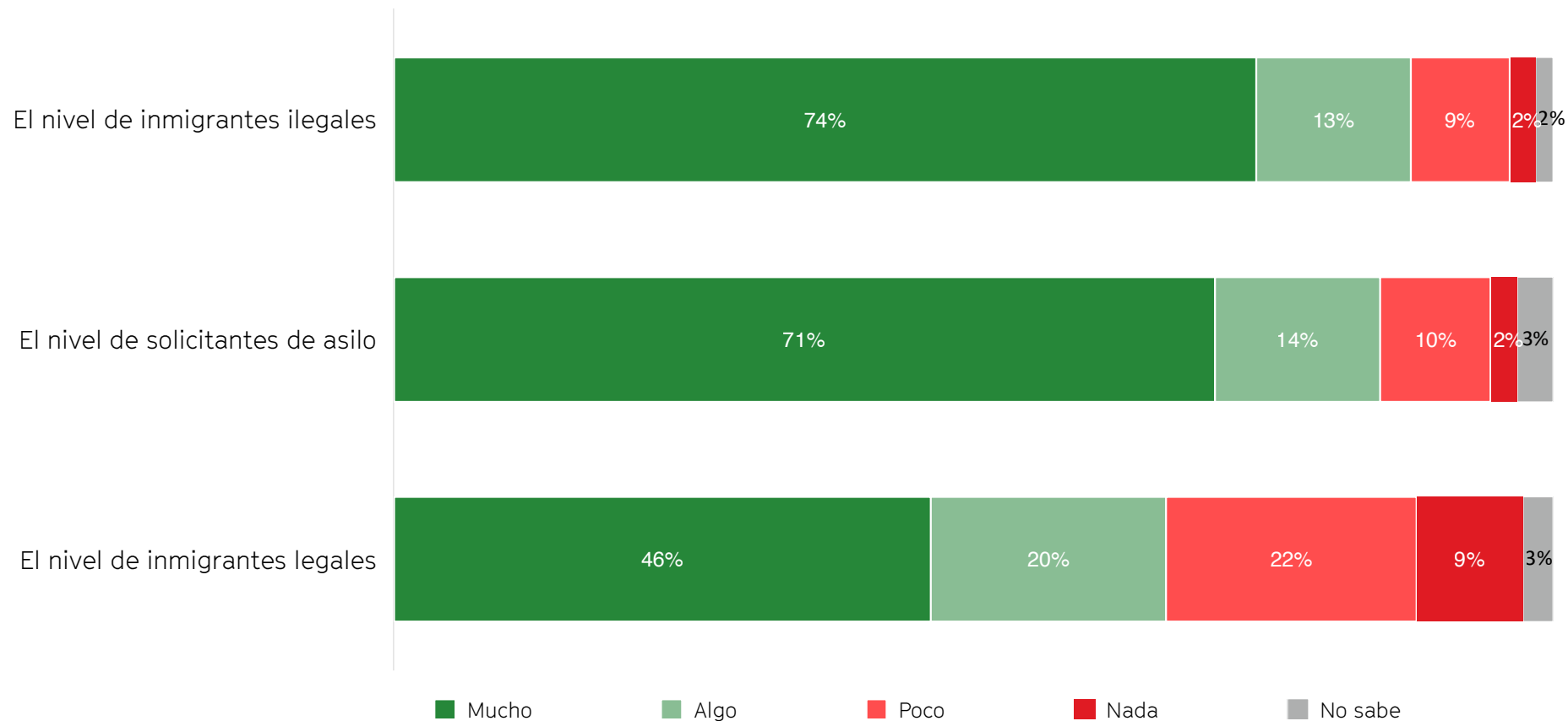
		Justo	Injusto	No sabe
Sexo	Hombre	14%	73%	13%
	Mujer	13%	71%	15%
Edad	18 - 29	6%	82%	13%
	30-44	10%	78%	12%
	45-59	16%	69%	15%
	60+	22%	61%	17%
Diploma	Sin Educacion	31%	44%	25%
	Enseñasa Basico	9%	78%	13%
	EPB	13%	75%	12%
	MAVO	14%	74%	13%
	HAVO	15%	58%	27%
	VWO	21%	50%	29%
	MBO	12%	72%	16%
	HBO/Bachelors	17%	69%	15%
	Enseñasa Universitario / Masters	16%	77%	7%
Doctorado / Otro post-graduate	13%	75%	13%	
Distrito	Noord/Tanki Leendert	12%	75%	13%
	Oranjestad-West	16%	77%	8%
	Oranjestad-Oost	17%	68%	15%
	Paradera	15%	74%	11%
	Santa Cruz	15%	62%	23%
	Savaneta	16%	67%	18%
	San Nicolas-Noord	7%	79%	14%
	San Nicolas-Zuid	8%	76%	15%

Aruba, Enero de 2021. n = 1,529



COYUNTURA - Intensidad

¿Qué tanto le preocupa a usted... ?



Aruba, Enero-Febrero de 2021. n = 1,529



Inmigración ilegal

¿Qué tanto le preocupa a usted el nivel de inmigrantes ilegales?

		Mucho	Algo	Poco	Nada	No sabe
Sexo	Hombre	73%	14%	9%	1%	2%
	Mujer	76%	12%	8%	3%	1%
Edad	18 - 29	47%	25%	19%	7%	3%
	30-44	67%	16%	13%	2%	2%
	45-59	85%	11%	2%	1%	1%
	60+	91%	4%	4%	1%	1%
Diploma	Sin Educación	81%	13%	0%	0%	6%
	Enseñanza Básico	75%	16%	2%	2%	5%
	EPB	72%	13%	10%	3%	2%
	MAVO	79%	10%	8%	3%	0%
	HAVO	67%	19%	12%	0%	2%
	VWO	53%	27%	20%	0%	0%
	MBO	73%	12%	11%	1%	2%
	HBO/Bachelors	69%	21%	7%	2%	1%
	Enseñanza Universitario / Masters	66%	18%	14%	2%	0%
	Doctorado / Otro post-graduate	57%	0%	14%	14%	14%
Distrito	Noord/Tanki Leendert	75%	15%	7%	2%	2%
	Oranjestad-West	71%	20%	8%	2%	0%
	Oranjestad-Oost	78%	6%	14%	0%	2%
	Paradera	73%	12%	8%	2%	5%
	Santa Cruz	76%	17%	6%	1%	0%
	Savaneta	76%	12%	5%	5%	1%
	San Nicolas-Noord	72%	12%	12%	4%	0%
	San Nicolas-Zuid	71%	8%	12%	7%	2%

Aruba, Enero de 2021. n = 1,529



Solicitantes de asilo

¿Qué tanto le preocupa a usted el nivel de solicitantes de asilo?

		Mucho	Algo	Poco	Nada	No sabe
Sexo	Hombre	66%	15%	11%	3%	4%
	Mujer	74%	13%	9%	2%	2%
Edad	18 - 29	52%	22%	13%	5%	8%
	30-44	66%	15%	14%	3%	2%
	45-59	78%	13%	5%	1%	3%
	60+	80%	9%	8%	1%	2%
Diploma	Sin Educacion	81%	13%	0%	0%	6%
	Enseñasa Basico	73%	15%	3%	0%	8%
	EPB	66%	17%	9%	4%	4%
	MAVO	78%	11%	8%	2%	2%
	HAVO	65%	16%	17%	0%	1%
	VWO	40%	33%	27%	0%	0%
	MBO	69%	14%	11%	2%	4%
	HBO/Bachelors	60%	21%	12%	4%	3%
	Enseñasa Universitario / Masters	59%	23%	11%	5%	2%
	Doctorado / Otro post-graduate	38%	25%	13%	13%	13%
Distrito	Noord/Tanki Leendert	71%	13%	8%	2%	5%
	Oranjestad-West	70%	14%	10%	2%	5%
	Oranjestad-Oost	71%	11%	12%	2%	3%
	Paradera	73%	13%	7%	1%	5%
	Santa Cruz	69%	18%	11%	1%	1%
	Savaneta	76%	12%	4%	5%	3%
	San Nicolas-Noord	65%	20%	14%	1%	0%
	San Nicolas-Zuid	71%	16%	9%	3%	2%

Aruba, Enero de 2021. n = 1,529



Inmigración legal

¿Qué tanto le preocupa a usted el nivel de inmigrantes legales?

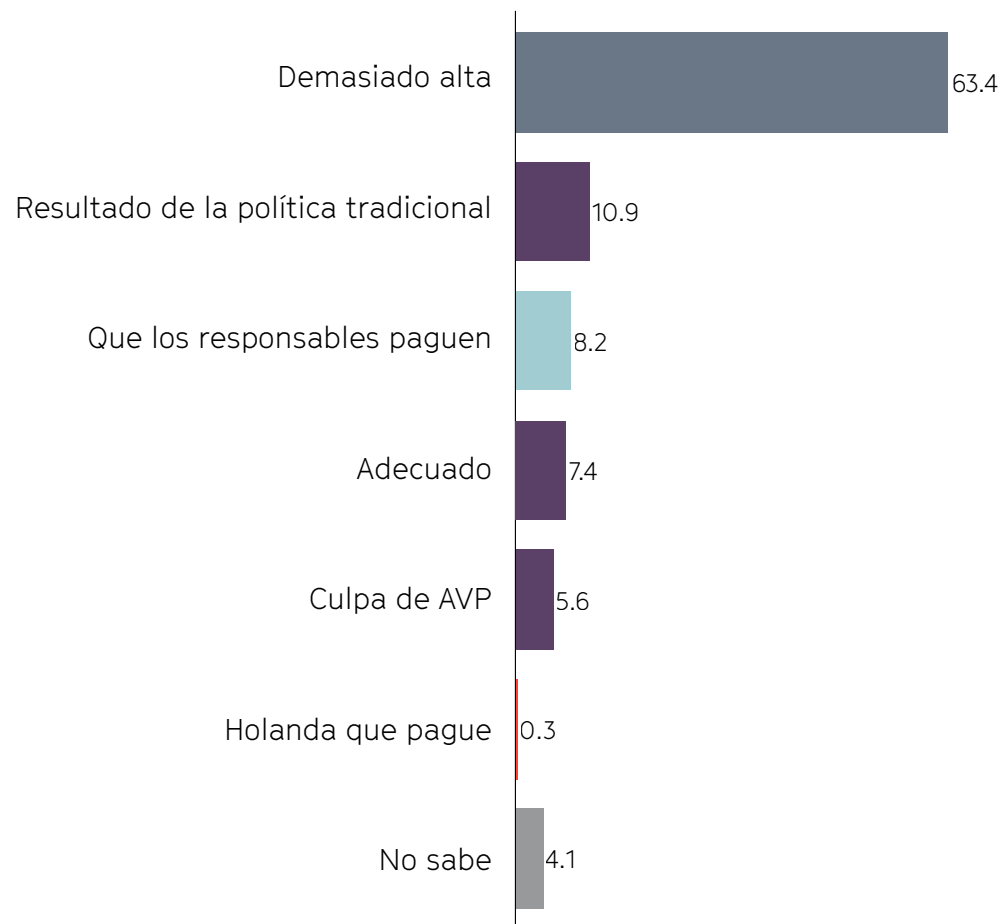
		Mucho	Algo	Poco	Nada	No sabe
Sexo	Hombre	43%	21%	22%	11%	2%
	Mujer	48%	20%	22%	7%	3%
Edad	18 - 29	20%	28%	29%	20%	4%
	30-44	43%	17%	26%	11%	4%
	45-59	51%	20%	20%	7%	2%
	60+	67%	20%	11%	2%	0%
Diplo ma	Sin Educacion	81%	0%	13%	0%	6%
	Enseñasa Basico	65%	16%	10%	0%	8%
	EPB	44%	14%	27%	11%	4%
	MAVO	49%	23%	19%	8%	1%
	HAVO	38%	20%	28%	11%	2%
	VWO	25%	13%	19%	44%	0%
	MBO	45%	20%	23%	9%	3%
	HBO/Bachelors	35%	28%	25%	10%	2%
	Enseñasa Universitario / Masters	36%	18%	32%	14%	0%
Doctorado / Otro post-graduate	38%	13%	25%	13%	13%	
Distri to	Noord/Tanki Leendert	47%	22%	21%	8%	2%
	Oranjestad-West	40%	25%	24%	9%	1%
	Oranjestad-Oost	48%	20%	26%	4%	3%
	Paradera	47%	18%	17%	13%	5%
	Santa Cruz	50%	21%	19%	6%	4%
	Savaneta	46%	24%	18%	10%	2%
	San Nicolas-Noord	45%	13%	23%	18%	0%
	San Nicolas-Zuid	48%	10%	29%	9%	3%

Aruba, Enero de 2021. n = 1,529



COYUNTURA - Deuda Nacional

¿Qué opina usted de la deuda nacional?



Aruba, Enero-Febrero de 2021. n = 1,529

*Pregunta abierta que se codificó

