

# VALORES Y PERFIL PSICOGRÁFICO

Aruba, Enero-Febrero de 2021. n = 1,529

1. Participación en instituciones sociales
2. Valores tradiciones vs. Seculares



## VALORES Y PERFIL PSICOGRÁFICO - Participación en instituciones sociales

*A continuación hay una lista de instituciones sociales. ¿En cuáles de ellas participa o ha participado*

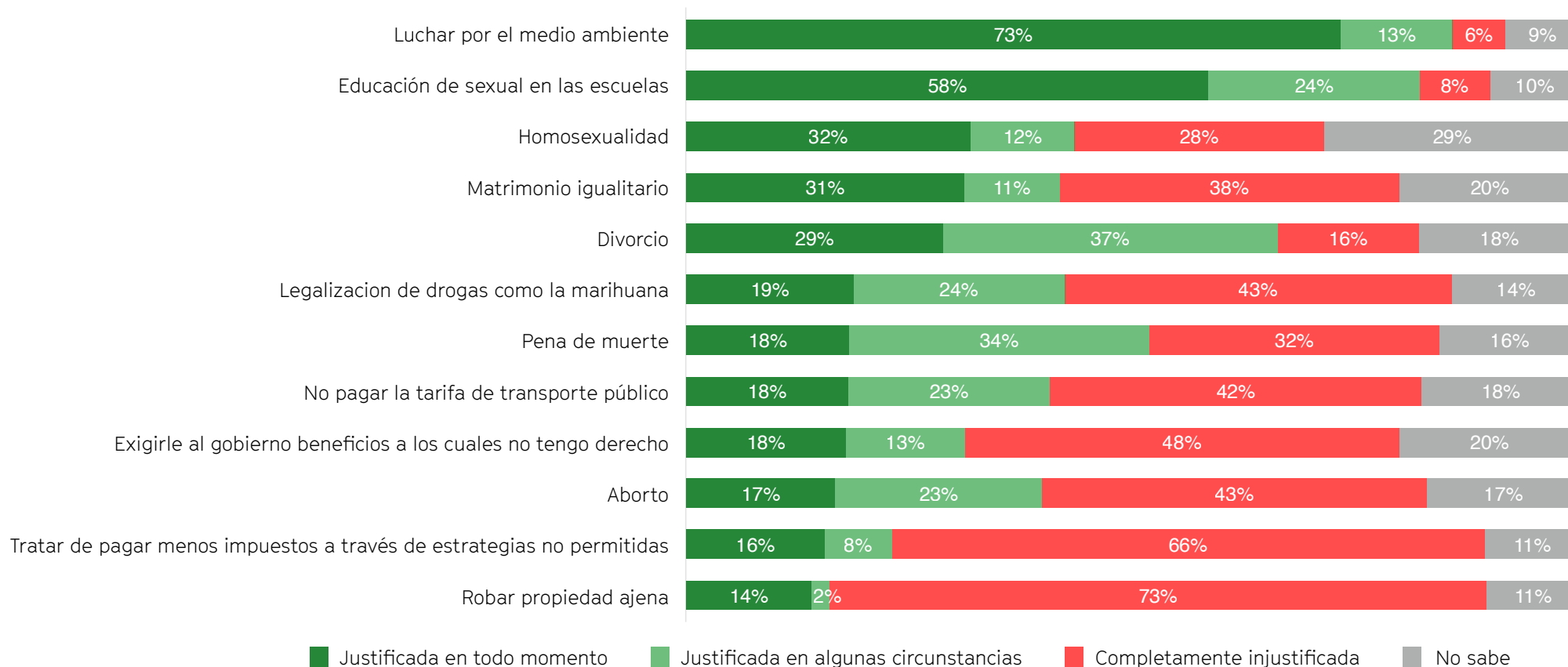


Aruba, Enero-Febrero de 2021. n = 1,529



## VALORES Y PERFIL PSICOGRÁFICO - Valores tradicionales y seculares

De las siguientes acciones, por favor dígame por cada una de ellas si es justificada en todo momento, justificada en algunas circunstancias o completamente injustificada

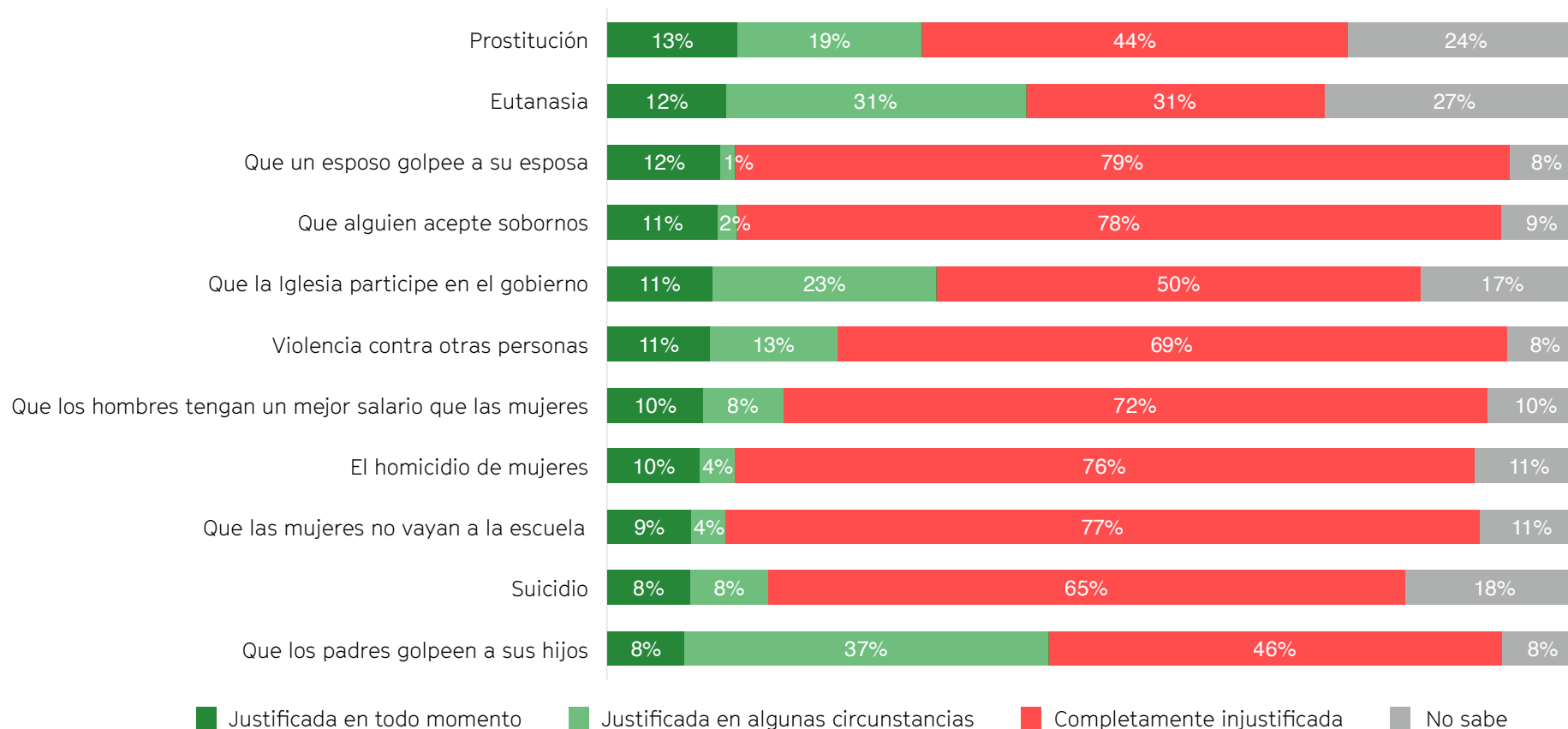


Aruba, Enero-Febrero de 2021. n = 1,529



## VALORES Y PERFIL PSICOGRÁFICO - Valores tradicionales y seculares

De las siguientes acciones, por favor dígame por cada una de ellas si es justificada en todo momento, justificada en algunas circunstancias o completamente injustificada



Aruba, Enero-Febrero de 2021. n = 1,529



## Intención de voto - “Justifica siempre”

### Justifica siempre

Intención de voto	Justifica siempre								
	Luchar por el medio ambiente	Educación de sexual en las escuelas	Homosexualidad	Matrimonio igualitario	Divorcio	Legalizacion de drogas como la marihuana	Pena de muerte	No pagar la tarifa de transporte público	
MEP	76%	69%	30%	32%	26%	18%	23%	27%	100%
AVP	68%	65%	26%	30%	24%	12%	22%	26%	100%
RAIZ	76%	64%	47%	49%	37%	37%	14%	8%	100%
RED	73%	75%	50%	53%	50%	33%	7%	15%	100%
HTC	60%				27%		30%	40%	100%
ACCION 21	100%	88%	75%	75%	38%	50%	33%		100%
UPP	100%	50%	50%			33%	33%	100%	100%
Otro	81%	49%	24%	22%	24%	18%	16%	22%	100%
Ningun	90%	67%	29%	21%	17%	23%	21%	20%	100%
Mi no sa	70%	53%	34%	32%	31%	16%	15%	12%	100%
Mi no ta bay vota	70%	55%	27%	20%	30%	33%	26%	18%	100%
	73%	58%	32%	31%	29%	19%	18%	18%	100%

Aruba, Enero-Febrero de 2021. n = 1,529



## Intención de voto - “Justifica siempre”

### Justifica siempre

Intención de voto	Exigirle al gobierno beneficios a los cuales no tengo derecho	Aborto	Tratar de pagar menos impuestos a través de estrategias no permitidas	Robar propiedad ajena	Prostitución	Eutanasia	Que un esposo golpee a su esposa	Que alguien acepte sobornos	
	MEP	76%	69%	30%	32%	26%	18%	23%	
AVP	68%	65%	26%	30%	24%	12%	22%	26%	100%
RAIZ	76%	64%	47%	49%	37%	37%	14%	8%	100%
RED	73%	75%	50%	53%	50%	33%	7%	15%	100%
HTC	60%				27%		30%	40%	100%
ACCION 21	100%	88%	75%	75%	38%	50%	13%		100%
UPP	100%	50%	50%			33%	33%	100%	100%
Otro	81%	49%	24%	22%	24%	18%	16%	22%	100%
Ningun	90%	67%	29%	21%	17%	23%	21%	20%	100%
Mi no sa	70%	53%	34%	32%	31%	16%	15%	12%	100%
Mi no ta bay vota	70%	55%	27%	20%	30%	33%	26%	18%	100%
	73%	58%	32%	31%	29%	19%	18%	18%	100%

Aruba, Enero-Febrero de 2021. n = 1,529



## Intención de voto - “Justifica siempre”

### Justifica siempre

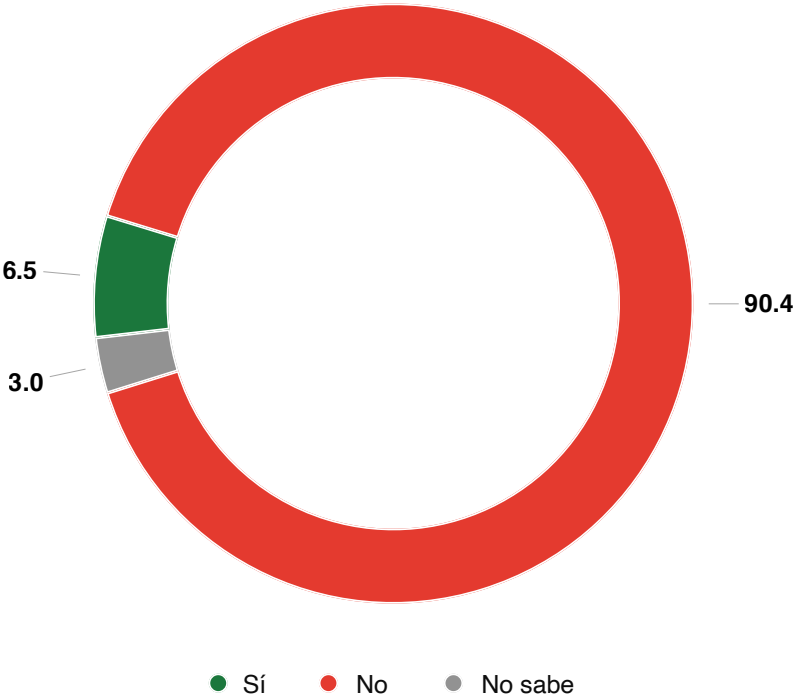
Intención de voto	Justifica siempre							
	Que la Iglesia participe en el gobierno	Violencia contra otras personas	Que los hombres tengan un mejor salario que las mujeres	El homicidio de mujeres	Que las mujeres no vayan a la escuela	Suicidio	Que los padres golpeen a sus hijos	
MEP	14%	11%	14%	10%	10%	7%	9%	100%
AVP	8%	12%	10%	10%	9%	12%	10%	100%
RAIZ	8%	8%	3%	11%	3%	16%	7%	100%
RED						13%		100%
HTC			30%	30%	30%			100%
ACCION 21								100%
UPP								100%
Otro	14%	11%	10%	9%	11%	11%	7%	100%
Ningun	13%	18%	17%	16%	16%	14%	7%	100%
Mi no sa	11%	10%	9%	9%	8%	6%	8%	100%
Mi no ta bay vota	9%	8%	12%	5%	6%	9%	5%	100%
	11%	11%	10%	10%	9%	8%	8%	100%

Aruba, Enero-Febrero de 2021. n = 1,529



# Criminalidad y violencia

En los últimos días, ¿usted o algún miembro de su familia ha sufrido violencia o criminalidad?



Aruba, Enero de 2021. n = 1,529





## COYUNTURA - Seguridad

En los últimos días, ¿usted o algún miembro de su familia ha sufrido violencia o criminalidad?

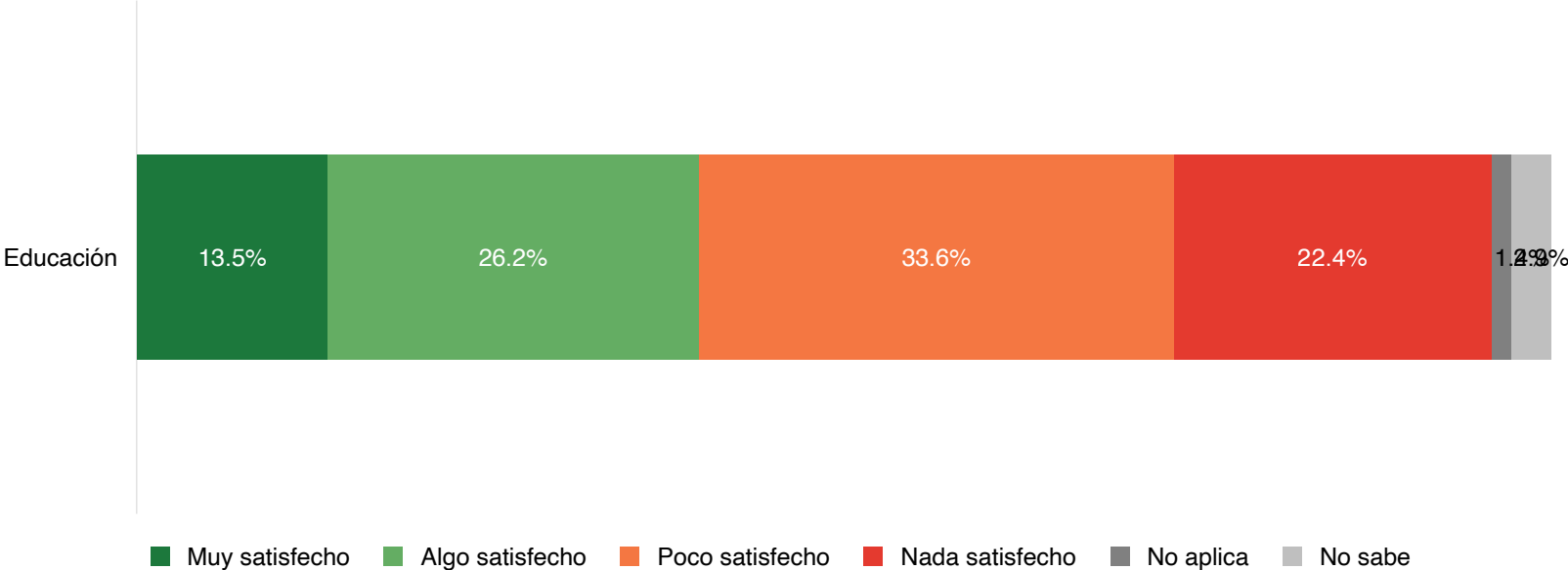
		Sí	No	No sabe
Sexo	Hombre	7%	91%	2%
	Mujer	6%	90%	3%
Edad	18 - 29	10%	85%	5%
	30-44	8%	89%	2%
	45-59	6%	91%	3%
	60+	2%	96%	2%
Diploma	Sin Educacion	0%	100%	0%
	Enseñasa Basico	9%	91%	0%
	EPB	9%	86%	5%
	MAVO	7%	90%	3%
	HAVO	5%	91%	4%
	VWO	0%	100%	0%
	MBO	2%	96%	2%
	HBO/Bachelors	6%	91%	3%
	Enseñasa Universitario / Masters	5%	93%	2%
	Doctorado / Otro post-graduate	0%	88%	13%
Distrito	Noord/Tanki Leendert	5%	91%	4%
	Oranjestad-West	9%	89%	2%
	Oranjestad-Oost	10%	87%	2%
	Paradera	4%	96%	1%
	Santa Cruz	4%	89%	7%
	Savaneta	9%	89%	2%
	San Nicolas-Noord	5%	92%	3%
	San Nicolas-Zuid	7%	92%	2%

Aruba, Enero-Febrero de 2021. n = 1,529



# Calidad de la educación

Qué tan satisfecho está usted con la calidad de la educación?



Aruba, Enero de 2021. n = 1,529



## Calidad de la educación

¿Qué tan satisfecho está usted con la calidad de la educación?

		Muy satisfecho	Algo satisfecho	Poco satisfecho	Nada satisfecho	No aplica	No sabe
<b>Sexo</b>	Hombre	15%	29%	29%	22%	2%	3%
	Mujer	13%	24%	37%	23%	1%	3%
<b>Edad</b>	18 - 29	9%	24%	37%	29%	1%	0%
	30-44	16%	25%	34%	22%	2%	1%
	45-59	12%	23%	33%	28%	1%	3%
	60+	16%	34%	32%	10%	0%	7%
<b>Diploma</b>	Sin Educacion	50%	13%	31%	0%	0%	6%
	Enseñasa Basico	20%	30%	25%	16%	0%	9%
	EPB	19%	33%	21%	25%	0%	2%
	MAVO	9%	22%	39%	24%	2%	3%
	HAVO	19%	23%	35%	20%	0%	4%
	VWO	0%	47%	47%	7%	0%	0%
	MBO	13%	32%	32%	19%	2%	1%
	HBO/Bachelors	11%	24%	38%	25%	1%	2%
	Enseñasa Universitario / Masters	12%	28%	37%	23%	0%	0%
	Doctorado / Otro post-graduate	13%	13%	25%	38%	0%	13%
<b>Distrito</b>	Noord/Tanki Leendert	14%	27%	31%	25%	2%	3%
	Oranjestad-West	14%	32%	35%	15%	4%	1%
	Oranjestad-Oost	18%	31%	25%	18%	3%	4%
	Paradera	10%	26%	39%	19%	1%	5%
	Santa Cruz	10%	19%	44%	23%	0%	4%
	Savaneta	18%	22%	31%	26%	0%	3%
	San Nicolás-Noord	8%	21%	32%	36%	0%	2%
	San Nicolás-Zuid	12%	32%	39%	15%	0%	2%

Aruba, Enero-Febrero de 2021. n = 1,529

