



Minister di **Labor, Energia  
& Integracion**

Parlamento di Aruba  
Atencion di Señor  
Presidente  
mr. Edgar Vrolijk  
Presente

Aruba, 12 januari 2022

Ons kenmerk: 754/22

***Topico: Contestanan pa Honorable Miembro di Parlamento pa Fraccion di  
MAS, Sra. A. Gunn***

Honorable Señor Presidente,

Adhunto ricibi e contestanan riba e preguntanan di Honorable Miembro di Parlamento pa Fraccion di MAS Sra. A. Gunn cu number di referencia: **IS/270/21-22 dd 18 nov. 2021**

Conhuntamente cu e contesta nos ta añadi e raportahe di Departamento di Labor y Investigacion (DAO) riba e cifranan di mercado laboral 2020, cual nos a ricibi 10 di januari ultimo.

Nos ta aprecia su cooperacion den distribucion di e documento completo aki pa tur miembro di Parlamento.

Di antemano danki pa su cooperacion.

Atentamente,

Glenbert F. Croes  
Minister di Labor, Energia & Integracion



Ministerie van **Arbeid, Energie  
& Integratie**

**Contesta riba preguntanan di Honorable Miembro di Parlamento Sra. Aquanette A. Gunn/MAS – (Kenmerk: IS/270/21-22 dd 18 nov. 2021)**

Por a tuma nota den prensa cu pa fin di luna di november FASE ta yega na su final. Cu e meta ta pa pone tur tranado bek na trabou y *cu pm loke ta data [informacion di oktober 2021]* ainda tin mas cu 2000 persona ricibiendo e ayudo FASE. Relaciona cu e informacionnan adkiri suscrito ta haci e siguiente preguntanan.

1. Minister por informa Parlamento kico lo sosode cu e grupo di personanan local of di nacionalidad hulandes *di edad mas halto cu tin dificultad pa haya trabou debi cu comercio no ta tuma nan den servicio, sea por ehempel ta considera nan sobre cualifica of tin un prehuicio cu e personanan aki no ta productivo y cu n'e momento aki ta hayando FASE?*
  - *Como Minister di Labor mi ta hay'e sumamenta importante pa tur hende haya un oportunidad igual pa drenta e mercado laboral bek. Ta e meta pa tur hende cu a perde trabou, of cu nan orario a wordo reduci door di a ricibi FASE, por haya e oportunidad pa subi mercado laboral bek bou mesun condicionnan cu antes. Nos ta haciendo un esfuerzo grandi pa medio di entre otro e plataforma Aruba Kier Traha, pa duna tur hende e estimulo necesario pa subi e mercado laboral bek hunto cu dunador di trabou.*
2. Minister por informa Parlamento si tin un maneho stipula con lo bay atende
  - *Como Minister di Labor, conhuntamente cu e departamentonan concerni, a traha un maneho general pa henter e mercado laboral, sin inclui gruponan specifico. Ta importante pa como Minister di Labor sigura cu tin oportunidad igual pa un y tur.*
3. Minister por comparti e plan di maneho cu Parlamento pa cu e grupo specifico aki?
  - *Ta e tarea di Gobierno pa unda sea necesario, ofrece proteccion garantizando un mercado laboral balansa, stimula oportunidadnan laboral, promove derecho laboral igual, independiente di sexo, rasa,*

*origen of religion. Y mediante leyman laboral regula y balansa, stimula un bon relacion entre empleado y dunado di trabou. Na mes momento lo percursa pa un guia laboral general y transparente pa evita conflictonan laboral.*

Minister a indica den un rueda di prensa **data 11 di November cu tin mas cu 2000 persona** riba FASE.

4. Minister por facilita Parlamento e cantidad exacto di e personanan cu lo ricibi FASE na fin di November 2021?
  - *Pa fin di November 2021 un total di 2518 persona a ricibi yudansa di FASE. E pago pa cu esaki a wordo ehecuta riba 14 di December 2021.*
  
5. Minister por especifica na Parlamento e edad (leeftijdscategorie) di esnan cu ta ricibi FASE?
  - *Ora Covid-19 a yega nos isla den mi funcion como Minister di Labor y Asunto Social, a tuma e iniciativa pa introduci un yudansa pa tur hende cu tabata trahando pero cu a perde entrada of trabou. Nos mercado laboral ta consisti di diferente categoria di edad, cuminsando na e edad di 18 aña te cu pensionadonan cu mester traha pa por carga cu tur su gastonan.*
  
6. Minister por informa Parlamento den ki sector e personanan tabata traha prome cu nan a perde trabou?
  - *Tur persona cu a haci peticion pa bin na remarca pa FASE, na e momento di registracion nos a pidi informacion solamente riba su ultimo funcion como tambe di su dunado di trabou. Lamentablemente no a pidi pa especifica e sector den cual e persona tabata trahando. Lo cual cu si nos por deduci ta, cu a base di e funcionnan di esunnan cu a registra pa FASE, cu un grupo grandi ta bini di sector turistico y horeca.*  
*Ta importante pa remarca cu den cuadro di FASE tur hende cu a forma parti di e mercado laboral y por a prueba cu como resultado di COVID-19 a perde nan entrada/trabou, a wordo yuda sin importa di cua sector e personanan aki tabata forma parti di dje.*
  
7. Minister por informa Parlamento cuanto di e mas cu 2000 personan ta yiunan di tera y cuanto di nan tin un 'tijdelijke verblijfs- en werkvergunning'?
  - *Semper e distribucion di e grupo cu ta ricibi FASE tabata: 70% hende local y 30% cu un 'werk- en verblijfsvergunning'.*





8. Minister a laga e Departamento di Labor efectua un analisis si ta dispone di mas di 2000 cuponan di trabou pa asina e personanan aki por haya trabou y ricibi un entrada na fin di December?
- *Mirando cu e proceso pa analisa datos tocante mercado laboral ta tuma tempo, por bisa cu pa aña 2021 e analisis ta den proceso. Adhunto mi ta manda e rapport **arbeidsmarktcijfers 2020** analisa y compila pa DAO ricibi 10 di januari 2022.*
9. Minister por informa Parlamento e categorianan di cuponan cu Departamento di Labor tin habri?
- *Loke mas ta wordo pidi na Departamento di Progreso Labora (DPL) ta diverso funcionnan den sector turistico y horeca manera waiters, chef, keukenhelpers, administratieve medewerkers, room attendants, y tambe funcionnan den sector di construcccion.*
10. Minister por informa Parlamento si e personanan cu ta riba FASE na e momentonan aki, tine cualidadnan pa yena e cuponan existente na Departamento di Labor?
- *Mester considera cu tur hende den e grupo di FASE ya tabata tin un trabou caba te ora Covid 19 a bati na porta di nos pais riba 13 di maart 2020. Mayoria di e trahadonan aki tabata labora den construcccion y sector hotelero. E personanan registra na FASE sigur tin e capacidad pa yena e funcionnan registra na DPL. Pero mirando cu e demanda laboral a bira dinamico, Aruba Kier Traha ta ofreciendo recapitacion mediante diferente cursonan pa yuda un persona yega na un trabou.*
11. Minister por informa Parlamento si lo duna prioridad na yiunan di tera y/of esnan cu nacionalidad hulandes?
- *Semper ta duna prioridad na yiunan di tera of nacionalidad hulandes. Te ora cu demanda di e mercado laboral indica cu no tin yiu di tera pa ocupa cierto funcionnan, lo permiti un otro nacionalidad ocupa e funcion.*
12. Considerando cu Gabinete Wever Croes II tin e ser humano central, Minister ta di opinion cu e decision abrupto aki no ta forma parti di e analogia y nivel di prioridad di transparencia pa cu e parti di e comunidad cu ta ricibi FASE?



- *For di mita di aña 2021 a anuncia cu FASE lo termina na december 2021 y corectamente e ultimo pago di FASE a tuma luga 14 di December 2021. Cu FASE mester a yega su fin no tabata un sorpresa pa motibo cu semper a bisa cu FASE ta un asistencia financiero temporario di emergencia. Ademas, Aruba ta dependiente di e asistencia financiero di Hulanda y tabatin indicacion di recuperacion di actividad economico door di e aumento di Turismo na Aruba.*

**Sumanan genera door di e recorte di 12.6%** (solidaridad di parti di trahadonan **publico, semi-publico** y companianan estatal)

13. Den cuadro di transparencia. Minister por facilita Parlamento un 'overzicht' loke pais Aruba a genera mensualmente for di juni 2020 te cu fin di oktober 2021 na e recorte di 12.6%?

- *Esaki ta un pregunta pa colega Minister di Finanzas.*

14. Minister por facilita Parlamento un "overzicht" di e suma colecta mensualmente di cada departamento di gobierno, di esnan semi-gubernamental y di e companianan estatal?

- *Esaki ta un pregunta pa colega Minister di Finanzas.*

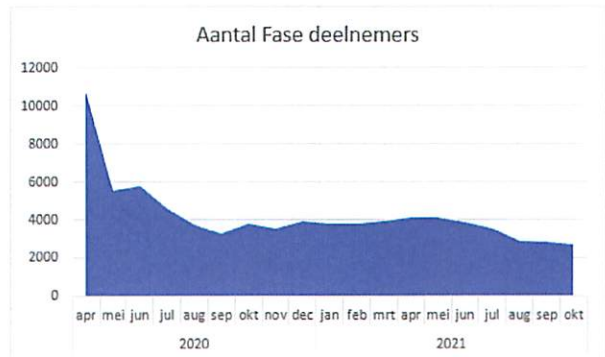
15. Minister por informa Parlamento cuanto ta e suma paga mensualmente na FASE for di juni 2020 te cu fin oktober 2021 ?

*Por mira por medio di e tabel manda door di Directie Financien, pa luna di oktober y November mester lesa oktober 2021 y November 2021.*



In totaal a paga **12,246** persona

	Cantidad di persona	Suma
April 2020	10,777	10,254,386
Mei 2020	5,511	5,368,174
Juni 2020	5,774	5,591,478
Juli 2020	4,549	4,147,568
Augustus 2020	3,714	3,827,752
September 2020	3,244	3,175,340
Oktober 2020	3,772	3,580,400
November 2020	3,877	3,680,650
December 2020	3,504	3,327,802
Januari 2021	3,791	3,599,450
Februari 2021	3,796	3,602,700
Maart 2021	3,929	3,728,550
April 2021	4,109	3,896,050
Mei 2021	4,122	3,908,900
Juni 2021	3,845	3,644,750
Juli 2021	3,534	3,351,300
Aug 2021	2,869	2,720,050
Sept 2021	2,801	2,654,950
Okt 2022	2,686	2,545,700
Nov 2023	2,518	2,386,600
<b>Total</b>		<b>78,992,550</b>



Datum 14-dec-21

16. Den cuadro di transparencia, Minister por facilita Parlamento un 'overzicht' di tur departamento publico, semi-publico y companianan estatal cu NO a implementa e recorte di 12.6%?

- *Esaki ta pregunta pa Minister di Finanzas.*

17. Den cuadro di transparencia, Minister por facilita Parlamento un "overzicht" di tur departamento publico, semi publico y companianan estatal cu a opta pa un otro "deal" pa loke ta trata e recorte di 12.6% y den ki forma nan a haci esaki?

- *Esaki ta pregunta pa Minister di Finanzas.*

18. Minister por informa Parlamento si gooierno a acepta e "deal" nan aki of a impone sancion ya cu e recorte aki a wordo implementa pa medio di un Ley?

- *Esaki ta pregunta pa Minister di Finanzas.*





## Programa Aruba Kier Traha

Por a tuma nota den e rueda di prensa cu *Minister a* elabora di un programa Aruba kier Traha (AKT).

19. Minister a informa cu lo ofrece un prome curso cual ta "Change of Mindset" pa prepara e hendenan completamente di nobo pa e mercado laboral, for di "soft skills" te cu nan conducta ora di haci solicitud di trabou y cu lo brinda asistencia pa traha un CV.

Minister por informa Parlamento cuanto e costo di e prome curso aki lo ta?

- *E curso Mindset Reset a wordo facilita pa e infraestructura di Enseñansa pa Empleo. E curso a wordo duna na 4 grupo cu a consisti di 6 sesion di 2 ora y ta wordo cubri door di e presupuesto di Enseñansa pa Empleo.*

20. Minister por informa Parlamento si ta e personanan aki mes lo mester cubri e gasto aki? Si e contesta ta afirmativo, Minister por splica Parlamento na ki forma esaki lo sosode siendo cun ta desemplea?

- *Aruba Kier Traha conhuntamente cu Enseñansa pa Empleo a organisa Mindset Reset. Gobierno no a exigí contribucion financiero pa cubri gasto di e curso, solamente nan presencia y participacion.*

21. Minister por informa Parlamento si e programa Aruba kier traha lo cay bou di un of e tres departamentonan subsidia caba door di gobierno, esta Enseñansa pa Empleo, Departamento di Labor y DAS?

- *Aruba Kier Traha ta un programa cu ta resorta directamente bou di e ministerio di Labor, Energia y Integridad. E ta un palataforma di cooperacion entre departamentonan di Gobierno EPE, DPL, DAO, DAS y gremionan.*

22. Si e contesta ta afirmativo, ki rol cada departamento lo tin den e programa aki?

- *Tur departamento ta un stakeholder den e plataforma di Aruba Kier Traha. Tur departamento ta keda cu su mesun rol y uitvoering. E Plataforma di AKT ta encarga pa mehora cooperacion y comunicacion entre tur stakeholders pa asina den un "realtime" e retonan riba mercado laboral por wordo discuti y soluciona.*



23. Si e contesta ta negativo, na ki maneray for di unda lo saca e suma pa e proyecto di AKT aki keda ehecuta?

- *Aruba Kier Traha ta un stuurgroep pa medio di un MB, por lo cual no lo wordo cubri pa medio di subsidio. Lo traha cu otro instancianan gubernamental (manera EpE pa her-, bij-, y omscholing) pa facilita e trabounan. Tambe e team cu a traha den FASE taskforce lo bai over pa Aruba Kier Traha y nan tur ta personal di Gobierno y di Bureau Minister.*

24. Minister por informa Parlamento si Enseñansa pa Empleo lo duna prioridad na esnan cu a nace na Aruba y/a tin nacionalidad hulandes pa e cuponan disponible di e curso aki?

- *Na Enseñansa pa Empleo tur hende ta bon bini ora nan kier sigui un curso di recapitacion pa asina traha riba un miho futuro pa nan mes y pa nos pais. Den e programa di Aruba Kier Traha nos lo duna prioridad na esun cu a haya asistencia di FASE pa un tempo largo.*

25. Si e contesta ta afirmativo, Ministro por splica Parlamento ampliamente kico ta e plan di accion pa cu esnan cu tin un permiso di trabou temporal cu kier atende e curso aki?

*E personanan cu tin un permiso di trabou temporal, ta mara na un dunado di trabou, cual ta significa cu e personanan aki tin trabou. Si a caso nan no tin trabou mas, e permiso ta vence y e persona aki lo tin e oportunidad di cambia di dunado di trabou semper y cuando tin necesidad y demanda pa esaki riba e mercado laboral.*

Den e comunicado di prensa di Minister titula; e meta ta pa pone tur trahado bek na trabou y mita cita 'hopi hende a cay den e conformismo di ta na cas'.

26. Minister por informa Parlamento a base di ki data a yega na dicho conclusion?

- *For di informacion ricibi di tanto DPL, DAS, FASE Helpdesk y algun gremio comercial, a drenta notificacionnan di dunadonan di trabou. A ofrece personanan trabou, pero nan a nenga notificando e dunado di trabou cu nan ta ricibiendo FASE por lo cual no tin interes pa reintegra den mercado laboral ainda.*

27. Minister por comparti e data aki cu Parlamento?

- *Si por informa cua data especificamente ta referi na dje, sigur lo comparti esaki semper y cuando ta tene den consideracion e derecho di privacidad*





*di compania y personanan involvi.*

28. Minister por informa Parlamento si den cuadro di e programa Aruba Kier Traha (AKT) a sinta cu gremionan comercial?

- *AKT a sinta cu diferente gremionan, entre otro comercial.*

29. Minister por informa Parlamento en concreto cu cua gremionan comercial Minister a sinta na mesa?

- *AKT a sinta cu AHATA y AFBA*

30. Si e contesta ta afirmativo. Kico ta e palabracion- y manehonan concreto cu a keda acorda?

- *Manera a splica anteriormente, e plataforma Aruba Kier Traha lo bai fungi como un "brug" pa trece e dunado y e buscado di trabou mas cerca di otro. Por medio di diferente cursonan, lo enfoca riba e necesidad y demanda di mercado laboral pa di e forma aki stimula un miho "job matching" di acuerdo cu e necesidadnan specifico di e dunadonan di trabou.*

31. Minister por informa Parlamento si a firma cualkier acuerdo y si por compartiesaki cu Parlamento?

- *No tin ningun acuerdo firma pero si mester yega asina leu sigur lo informa Parlamento debidamente.*



Aan de Minister van Arbeid, Energie en Integratie  
Dhr. Glenbert Croes  
L.G. Smith Boulevard Z/N  
Oranjestad  
Alhier

Ministerie van Sociale Zaken  
en Arbeid 746/22  
MinSoZar Nr :  
Datum in : 10 JAN 2022  
Datum uit :

*Datum* : 13 december 2021  
*Ons kenmerk* : DAO/2021/495  
*Onderwerp* : Aanbieding rapport *Arbeidsmarkt cijfers 2020*

Excellentie,

Hierbij bied ik U aan het rapport *Arbeidsmarkt cijfer 2020 (Versie Def1.7)*. De data is afkomstig van de eerste resultaten van Census 2020 uitgevoerd door het Centraal Bureau Statistiek (CBS). Het rapport heeft als doel de kern arbeidsmarkt cijfers voor het jaar 2020 te analyseren. Census 2020 heeft digitaal plaatsgevonden. De resultaten hebben betrekking op alle personen van 15 jaar en ouder.

Highlights van de resultaten van de kernindicatoren gemeten door de data van Census 2020 **per oktober 2020** zijn als volgt:

- Het **werkloosheidscijfer is 8.9%** in oktober 2020; het werkloosheidscijfer was 5.2% in oktober 2019;
- Het **jeugdwerkloosheidscijfer is 25.9%** in het jaar 2020; vergeleken met 2019 was het jeugdwerkloosheidscijfer 16.0% en in 2011 werd dit gemeten op 23.6%.
- De **werkende bevolking is in 2020 43.673**. Een sterke daling van 21.2% ten opzichte van oktober 2019; Het aantal **werklozen bedraagt 4.110 personen**; een stijging van 35.2% ten opzichte van oktober 2019; De **beroepsbevolking telt 47.783 personen**. Een sterke daling van 18.3% ten opzichte van oktober 2019;
- Het **aantal inactieve personen bedraagt 41.849 personen**; een zeer sterke stijging van 38.6% ten opzichte van oktober 2019. Hierbij gaat het om de economisch niet actieve bevolking van 15 jaar en ouder; In deze groep is het gevolg van de Covid-19 weer te zien. Veel werklozen waren niet op zoek naar een baan in de Covid-19 periode. Ze vallen dan onder de groep inactieven. Daarnaast bestaat deze groep uit schoolgaanden en gepensioneerden; de stijging ligt grotendeels bij de gepensioneerden.
- De **participatiegraad is 53.3%** in oktober 2020; in oktober 2019 was deze 63.3%, een daling van 10.0 procentpunten.

De DAO is bereid u een presentatie te verzorgen van de bovengenoemde resultaten.

Op dit moment wordt het Arbeidskrachtenonderzoek (AKO) ofwel Labor Force Survey (LFS) 2021 uitgevoerd. De eerste resultaten zullen in de maand februari 2022 uitrollen en zal aan u worden gepresenteerd. De AKO 2021 wordt digitaal en in samenwerking met het Centraal Bureau Statistiek en de Centrale Bank Aruba uitgevoerd worden.

In afwachting van uw reactie in deze, verblijf ik,

Hoogachtend,

F.R. Kock  
De Directeur





# Arbeidsmarktcijfers 2020

Census 2020, Pilot Census 2019 en Labor Force Survey 2015-2018

Milieuzaken en Sociale Zaken  
Arbeid  
Mededeling: 746/22  
Datum uit: 10 JAN 2022



November 2021 – Def1.7

Opgesteld door Bureau Arbeidsmarktonderzoek



**INHOUDSOPGAVE**

<b>Highlights</b> .....	<b>3</b>
<b>Inleiding</b> .....	<b>4</b>
<b>Definities International Labour Organization</b> .....	<b>5</b>
<b>1. Bevolkingsontwikkeling</b> .....	<b>8</b>
1.1 Geslachtsverdeling van de bevolking.....	9
<b>2. Resultaten Arbeidsmarkt cijfers vanuit Census 2020</b> .....	<b>10</b>
<b>3. Werkenden</b> .....	<b>17</b>
3.1 Totale populatie werkenden .....	17
3.2 Geslacht.....	17
<b>4. Werklozen en werkloosheidscijfer</b> .....	<b>20</b>
4.1 Werkloosheidscijfer en de totale populatie werklozen .....	20
4.2 Geslacht.....	21
<b>5. Beroepsbevolking</b> .....	<b>22</b>
5.1 Totale populatie beroepsbevolking .....	22
5.2 Geslacht.....	22
<b>6. Participatiegraad</b> .....	<b>23</b>
6.1 Totale populatie participatie.....	23
6.2 Geslacht.....	23
<b>7. Inactieven</b> .....	<b>24</b>
7.1 Totale populatie inactieven .....	24
7.2 Geslacht.....	24
<b>8. Internationale vergelijking</b> .....	<b>25</b>

## Highlights

In december 2020 telde de bevolking van Aruba **108.166 personen**. De bevolking is afgenomen (met **3,6 procent**) in vergelijking met de bevolking van december 2019, die bestond uit 112.190 personen. Per oktober 2020 telde de bevolking **89632 personen van 15 jaar en ouder**. Dit betekent een afname van 2779 personen van 15 jaar en ouder (met **3,0 procent**) vergeleken met oktober 2019.

Het aantal werkenden per oktober 2020 bestond uit **43.673 personen**. Dit is een afname van **21,2 procent** ten opzichte van oktober 2019.

Het aantal werklozen telde in oktober 2020, **4.110 personen**. Vergeleken met oktober 2019 is er een stijging van 35.2 procent. Het **werkloosheidscijfer** is van 5.2 procent in oktober 2019 gestegen naar **8,6 procent in oktober 2020**. Het werkloosheidscijfer onder de **vrouwen** is gestegen van 5.2 procent in 2019, naar **8,0 procent** in 2020, terwijl het werkloosheidscijfer onder de **mannen** in dezelfde periode is ook gestegen van 5,3 procent naar **9,2 procent**. Het **jeugdwerkloosheidscijfer** (het werkloosheidscijfer onder jongeren tussen 15 en 24 jaar) is gestegen van 16.0 procent in 2019 naar **25,9 procent** in 2020.

De beroepsbevolking telde in oktober 2020, **47.783 personen**. Ten opzichte van 2019 is de beroepsbevolking met 18.3 procent gedaald. Er was namelijk een sterke daling in de **participatiegraad** ten opzichte van 2019 (met 10.0 procentpunten). De participatiegraad bedroeg in 2020 **53,3 procent**.

Vergeleken met het jaar 2019 was er in 2020 een sterke toename te zien van **32,6 procent** in het aantal inactieven. Het aantal inactieven bedroeg in oktober 2020, **40.039 personen**.

## **Inleiding**

Het jaar 2020 zal in historie gaan als een heel bijzonder jaar. Op 13 maart 2020 was er op Aruba het eerste geval van de COVID-19 bekend. Gedurende het jaar 2020 heeft Aruba verschillende hoge pieken in het aantal positieve gevallen meegemaakt die hebben geleid tot heel strengere maatregelen. Deze maatregelen hadden grote gevolgen voor onze economie en met name de arbeidsmarkt.

Het jaar 2020 staat ook in het teken van Census 2020. De economische ontwikkelingen beïnvloeden direct de bewegingen en activiteiten op de arbeidsmarkt. Daarom is het bijhouden en produceren van belangrijke arbeidsmarktgegevens van essentieel belang voor het bewaken en evalueren van de economie en de arbeidsmarkt, ook in een pandemie. Deze arbeidsmarktgegevens moeten actueel, relevant en betrouwbaar zijn. En voor deze reden achtte de CBS het noodzakelijk om alles eraan te doen om door te gaan met Census 2020. Census 2020 heeft digitaal plaatsgevonden.

Het vergaren van data en de gesignaleerde trends die voortvloeien uit de vergelijking van de arbeidsmarkt cijfers worden op nationaal gebied gebruikt door bestuurders, beleidsmakers, onderzoekers, ondernemers en investeerders om tal van belangrijke beslissingen te nemen en gerichte beleid op te stellen. Internationale organisaties maken ook gebruik van de arbeidsmarkt cijfers om een beeld te krijgen van de ontwikkelingen van de Arubaanse arbeidsmarkt.

Sinds het jaar 2011 heeft de Directie Arbeid en Onderzoek (DAO) een Arbeidskrachtenonderzoek (AKO) uitgevoerd. In de jaren 2015 tot en met 2018 werd jaarlijks een AKO uitgevoerd in samenwerking met het Centraal Bureau voor de Statistiek (CBS) en de Centrale Bank van Aruba (CBA). In de laatste twee jaren heeft er geen AKO plaatsgevonden gezien het CBS een Pilot Census en een Census<sup>1</sup> hadden uitgevoerd en hierin de (kern) arbeidsmarkt vraagstukken hebben meegenomen. In oktober 2019 heeft een Pilot Census plaatsgevonden en in oktober 2020 was Census 2020 uitgevoerd.

In dit rapport wordt de arbeidsmarkt data afkomstig van de Census 2020 gepresenteerd. Deze data geeft een beeld van de lokale arbeidsmarkt in het jaar 2020. Naast de kern arbeidsmarkt cijfers, waaronder het werkloosheidspercentage de belangrijkste is, worden ook de kenmerken van de werkende bevolking, de kenmerken van de werkzoekende bevolking en de participatiegraad in onze samenleving geanalyseerd. De ontwikkeling van de beroepsbevolking wordt ook weergegeven.

---

<sup>1</sup> Census is ook een instrument om arbeidsmarkt data te vergaren.



Bevolkingscijfers zijn bij de analyses van de ontwikkelingen in de arbeidsmarkt van groot belang. Bij de analyse van de arbeidsmarkt cijfers 2020 werd gebruik gemaakt van de bevolkingscijfers van het vierde kwartaal van 2019 en - 2020 uit de 'Quarterly Demographic Bulletin' van het CBS.

De DAO presenteert in dit rapport de arbeidsmarkt cijfers van het jaar 2020 verzameld door de Census 2020. De Census 2020 werd in oktober 2020 door het CBS uitgevoerd.

In een vervolg rapport zal erop ingaan op de stroom van arbeidskrachten in alle sectoren van de lokale economie.

## **Definities International Labour Organization**

### **Werkenden**

Alle personen van 15 jaar en ouder die in de week voorafgaand aan het onderzoek 4 uur of meer hadden gewerkt.

### **Niet werkenden**

Alle personen van 15 jaar en ouder die in de week voorafgaand aan het onderzoek zonder werk waren of die minder dan 4 uur hadden gewerkt.

### **Werklozen**

Alle personen van 15 jaar en ouder die in de week voorafgaand aan het onderzoek zonder werk waren, in de maand voorafgaand aan het onderzoek actief naar werk hadden gezocht en binnen 2 weken konden beginnen te werken mocht een baan beschikbaar zijn.

### **Economisch niet actieve populatie**

Deze groep personen wordt als volgt onderverdeeld:

- Inactieven: alle personen van 15 jaar en ouder die in de week voorafgaand aan het onderzoek zonder werk waren en in de maand voorafgaand aan het onderzoek niet actief naar werk hadden gezocht of binnen 2 weken niet konden beginnen te werken mocht een baan beschikbaar zijn.
- Personen niet behorende tot de potentiële beroepsbevolking: alle personen jonger dan 15 jaar.

### **Beroepsbevolking**

Alle werkenden en werklozen samen, ook wel de economisch actieve bevolking genoemd.

### **Potentiële beroepsbevolking**

Alle personen van 15 jaar en ouder.

**Werkloosheidscijfer**

Het aantal werklozen als aandeel van de beroepsbevolking.

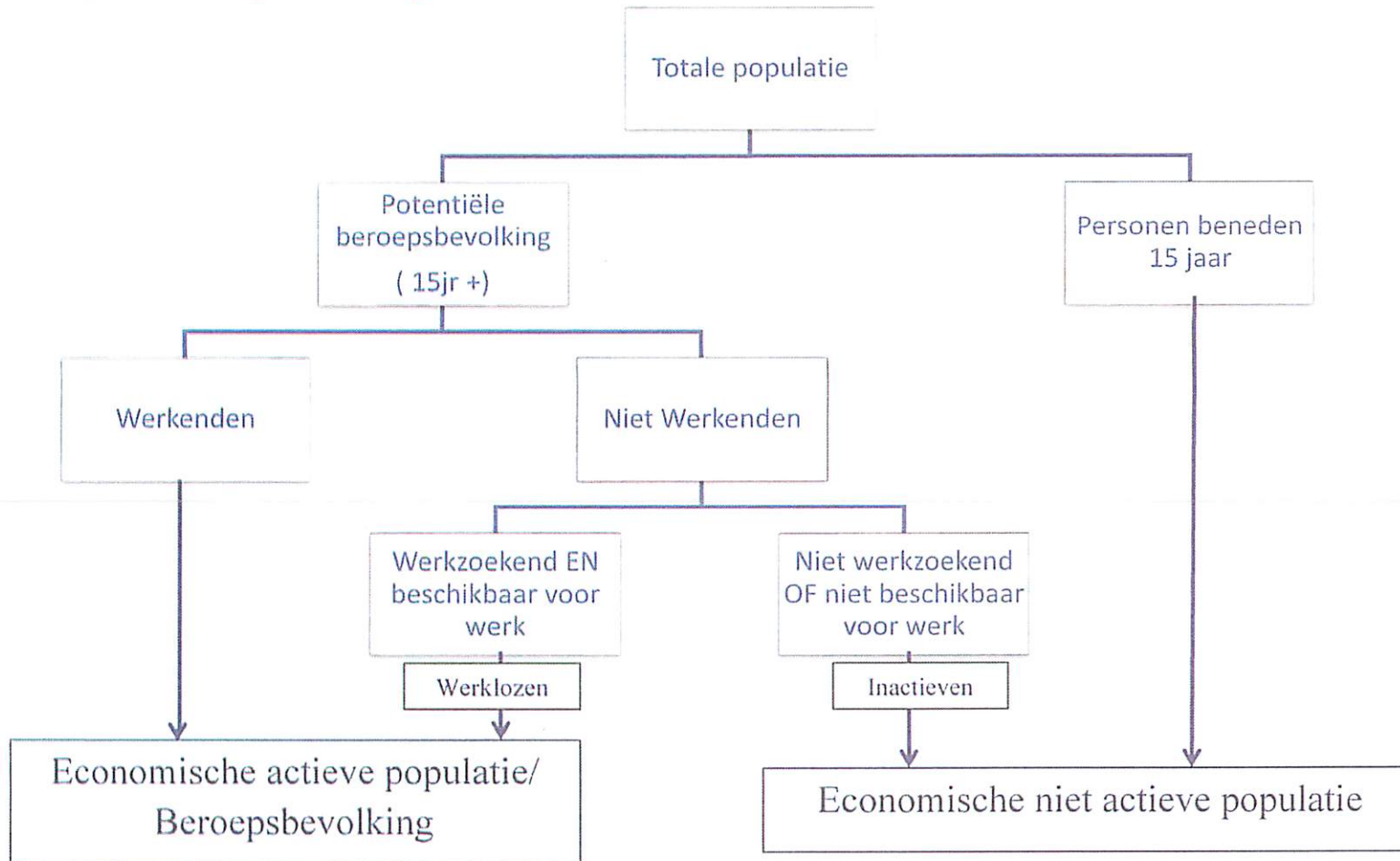
**Jeugdwerkloosheidscijfer**

Het werkloosheidscijfer van personen van 15 tot en met 24 jaar (het aantal werklozen in de leeftijd van 15 tot en met 24 jaar als aandeel van de beroepsbevolking in de leeftijd van 15 tot en met 24 jaar).

**Participatiegraad**

De verhouding van de beroepsbevolking (15 jaar en ouder) tot de totale potentiële beroepsbevolking: is een graadmeter voor de participatie aan het economisch verkeer.

### Schema Beroepsbevolking





## 1. Bevolkingsontwikkeling

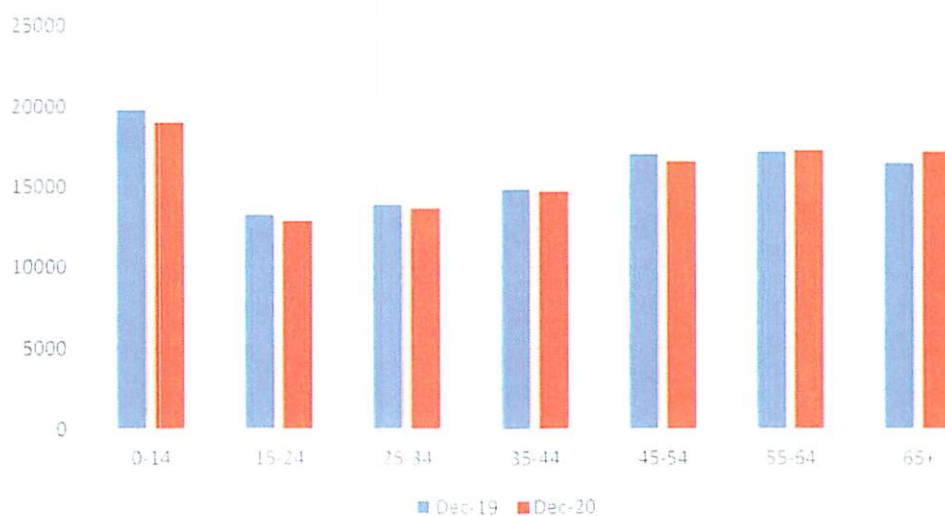
Om inzicht te krijgen in de ontwikkeling van de beroepsbevolking is het van belang om de ontwikkeling van de totale bevolking na te gaan. Het gaat hier om de eindjaarcijfers van de bevolking voor de jaren 2019 en 2020.

Tabel 1. Bevolkingsontwikkeling onderverdeeld naar leeftijdscategorie en geslacht voor de jaren 2019 - 2020

Leeftijdscategorie	December 2019			December 2020			Mutaties 2019-2020	
	Man	Vrouw	Totaal	Man	Vrouw	Totaal	Totaal	%
0-14	10110	9669	19779	9741	9257	18998	-781	-3.9
15-24	6750	6457	13207	6598	6252	12850	-357	-2.7
25-34	6761	7083	13844	6722	6905	13627	-217	-1.6
35-44	6761	8042	14803	6715	7963	14678	-125	-0.8
45-54	7822	9170	16992	7600	8952	16552	-440	-2.9
55-64	7848	9291	17139	7899	9314	17213	74	0.4
65+	7020	9406	16426	7293	9841	17134	708	4.3
<b>Totaal</b>	<b>53072</b>	<b>59118</b>	<b>112190</b>	<b>52568</b>	<b>58484</b>	<b>111052</b>	<b>-1138</b>	<b>-1.0</b>

Bron: CBS Quarterly demographic bulletin 2020

Figuur 1: Bevolkingsontwikkeling onderverdeeld naar leeftijdscategorie voor de jaren 2019 – 2020



Bron: CBS Quarterly demographic bulletin 2020

Zoals blijkt uit tabel 1 en figuur 1 is de totale bevolking van Aruba tussen december 2019 en december 2020, afgenomen met 3,6 procent. De grootste afname in de bevolking gebeurde in de leeftijdscategorieën 0-14 jaar (3,9), 45-54 jaar (2,9%) en 15-24 jaar (2,7%). Een toename is te zien in de volgende leeftijdscategorieën: 65+ jaar (4,3%) en 55-64 jaar (0,4%).

### 1.1 Geslachtsverdeling van de bevolking

De volgende grafiek (figuur 2) geeft een beeld van de ontwikkeling van de bevolking onderverdeeld naar geslacht en leeftijdscategorie. De relatieve verdeling man-vrouw is vrijwel hetzelfde gebleven over de jaren 2019 en 2020. Het aandeel van vrouwen in de totale bevolking van Aruba was hetzelfde gebleven in 2019 en in 2020, namelijk 52,7%. Het aandeel mannen in de totale bevolking in Aruba was lager dan het aandeel vrouwen namelijk 47,3% voor 2019 en 2020.

**Figuur 2: Bevolkingsontwikkeling onderverdeeld naar leeftijdscategorie en geslacht voor de jaren 2019 – 2020**



Bron: CBS Quarterly demographic bulletin 2020, Census 2020.

Als er naar leeftijdscategorie wordt gekeken in het jaar 2020, blijkt dat het aandeel mannen hoger is dan het aandeel vrouwen in de leeftijdscategorieën 0–14 jaar en 15-24 jaar. Vanaf de leeftijd van 24 jaar is er een oververtegenwoordiging van vrouwen (45,7% mannen tegenover 54,3% vrouwen). Vergeleken met het jaar 2019 is er geen verandering. Dit is interessant voor de analyse van de arbeidsmarkt aangezien de potentiële beroepsbevolking uit alle personen van 15 jaar en ouder bestaat, waarbij vrouwen oververtegenwoordigd zijn.

## **2. Resultaten Arbeidsmarktcijfers vanuit Census 2020**

Tabel 2 geeft de voornaamste resultaten van de arbeidsmarkt voor het jaar 2020 weer. De data worden vergeleken met de resultaten van de Pilot Census 2019, uitgevoerd door het CBS. De data van de Pilot Census in 2019 zijn opgehoogd naar de bevolkingsaantallen per november van het realisatiejaar. De in de volgende tabellen vermelde indicatoren zijn: het aantal werkenden, het aantal werklozen, de beroepsbevolking, het aantal economisch niet-actieven (inactieven), de potentiële beroepsbevolking (iedereen van 15 jaar en ouder), de totale bevolking, de participatiegraad, het werkloosheidscijfer en de ratio van het werkende deel van de bevolking ten opzichte van de potentiële beroepsbevolking.

In tabellen 3 en 4 worden de resultaten en indicatoren uitgesplitst naar geslacht. In tabellen 5, 6 en 7 worden de resultaten en indicatoren uitgesplitst naar leeftijdscategorieën. De gebruikte leeftijdscategorieën zijn 15 t/m 24 jaar, 25 t/m 44 jaar en 45 jaar en ouder. De resultaten van de Census 2020 worden vergeleken met de resultaten van de Pilot Census 2019.



Tabel 2. Ontwikkeling van de bevolking en beroepsbevolking per oktober 2020

Totale Populatie		Pilot Census 2019	Census 2020	Mutaties 2019- 2020	Procentuele mutaties 2019-2020
1	Werkenden	55445	43673	-11772	-21.2
2	Werklozen	3041	4110	1069	35.2
(1+2)	3 Beroepsbevolking	58486	47783	-10703	-18.3
4	Inactieven	30203	41849	11646	38.6
5	Populatie 15 jaar +	92411	89632	-2779	-3
6	Totale bevolking	112190	111052	-1138	-1
(3:5)	7 Participatiegraad (%)	63.3	53.3	-10	
(2:3)	8 Werkloosheidscijfer (%)	5.2	8.6	3.4	
(1:5)	9 Werkenden/Bevolking 15 jaar + (%)	60	48.7	-11.3	

Bron: CBS – Pilot Census 2019, Census 2020

Tabel 3. Ontwikkeling van de mannelijke beroepsbevolking per 2020

Totale Populatie Mannen		Pilot Census 2019	Census 2020	Mutaties 2019-2020	Procentuele mutaties 2019-2020
1	Werkenden	27891	21485	-6406	-23
2	Werklozen	1541	2187	646	41.9
(1+2)	3 Beroepsbevolking	29432	23672	-5760	-19.6
4	Inactieven	11707	17897	6190	52.9
5	Populatie mannen 15+ jaar	41139	41569	430	1
6	Populatie mannen	52702	52568	-134	-0.3
(3:5)	7 Participatiegraad (%)	71.5	56.9	-14.6	
(2:3)	8 Werkloosheidscijfer (%)	5.2	9.2	4	
(1:5)	9 Werkenden/Bevolking mannen 15 jaar + (%)	67.8	51.7	-16.1	

Bron: CBS - Pilot Census 2019 en Census 2020

Tabel 4. Ontwikkeling van de vrouwelijke beroepsbevolking per 2020

Totale Populatie Vrouwen		Pilot Census 2019	Census 2020	Mutaties 2019-2020	Procentuele mutaties 2019-2020
1	Werkenden	27535	22188	-5347	-19.4
2	Werklozen	1500	1924	424	28.3
(1+2)	3 Beroepsbevolking	29035	24112	-4923	-17
4	Inactieven	18479	23950	5471	29.6
5	Populatie vrouwen 15+ jaar	49450	48062	-1388	-2.8
6	Populatie vrouwen	57112	58484	1372	2.4
(3:5)	7 Participatiegraad (%)	58.7	50.2	-8.5	
(2:3)	8 Werkloosheidscijfer (%)	5.2	8	2.8	
(1:5)	9 Werkenden/Bevolking vrouwen 15 jaar + (%)	55.7	46.2	-9.5	

Bron: CBS - Pilot Census 2019 en Census 2020

Tabel 5. Ontwikkeling van de beroepsbevolking 2020 naar leeftijdscategorie

Totale Populatie 15-24 jaar		Pilot census 2019	Census 2020	Mutaties 2019- 2020	Procentuele mutaties 2019-2020
1	Werkenden	4493	2341	-2152	-47.9
2	Werklozen	858	818	-40	-4.7
(1+2)	3 Beroepsbevolking	5351	3159	-2192	-41
4	Inactieven	7321	9141	1819	24.8
5	Populatie 15-24 jaar	13207	12299	-908	-6.9
(3:5)	6 Participatiegraad (%)	40.5	25.7	-14.8	
(2:3)	7 Werkloosheidscijfer (%)	16	25.9	9.9	
(1:5)	8 Werkenden/Bevolking 15-24 jaar (%)	34	19	-15	

Bron: CBS - Pilot Census 2019 en Census 2020



Tabel 6. Ontwikkeling van de beroepsbevolking 2019 naar leeftijdscategorie

Totale Populatie 25-44 jaar		Pilot census 2019	Census 2020	Mutaties 2019-2020	Procentuele mutaties 2019-2020
1	Werkenden	23164	18138	-5026	-21.7
2	Werklozen	1285	1792	507	39.5
(1+2)	3 Beroepsbevolking	24449	19930	-4519	-18.5
4	Inactieven	2840	5955	3115	109.7
5	Populatie 25-44 jaar	28647	27050	-1597	-5.6
(3:5)	6 Participatiegraad (%)	85.3	73.7	-11.6	
(2:3)	7 Werkloosheidscijfer (%)	5.3	9.0	3.7	
(1:5)	8 Werkenden/Bevolking 25-44 jaar (%)	80.9	67.1	-13.8	

Bron: CBS - Pilot Census 2019 en Census 2020

Tabel 7. Ontwikkeling van de beroepsbevolking 2019 naar leeftijdscategorie

Totale Populatie 45+ jaar		Pilot census 2019	Census 2020	Mutaties 2019-2020	Procentuele mutaties 2019-2020
1	Werkenden	27788	23193	-4595	-16.5
2	Werklozen	898	1464	566	63
(1+2)	3 Beroepsbevolking	28686	24657	-4029	-14
4	Inactieven	20042	24162	4120	20.6
5	Populatie 45+ jaar	50557	50283	-274	-0.5
(3:5)	6 Participatiegraad (%)	56.7	49	-7.7	
(2:3)	7 Werkloosheidscijfer (%)	3.1	5.9	2.8	
(1:5)	8 Werkenden/Bevolking 45 jaar + (%)	55	46.1	-8.9	

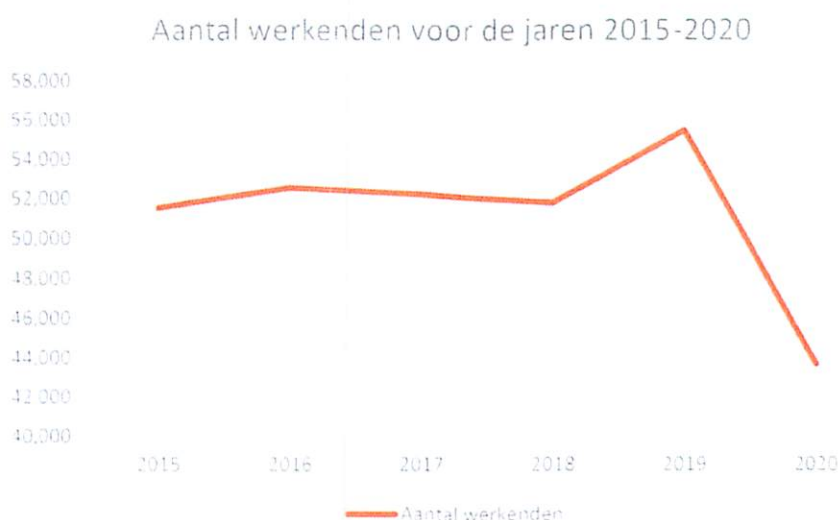
Bron: CBS - Pilot Census 2019 en Census 2020

### 3. Werkenden

#### 3.1 Totale populatie werkenden

Het aantal personen dat deel uitmaakt van de werkende bevolking in 2020 is ten opzichte van het jaar 2019 met **21,2** procent afgenomen tegen ofwel met **11.772** werknemers (in absolute aantallen). Figuur 3 laat zien dat het aantal werkenden tussen 2011 en 2014 groeiende was. Tussen 2015 en 2018 was er echter een daling te zien met een uitzondering in het jaar 2016. Het aantal werkenden komt in het jaar 2019 uit op 55.445 personen en daalde in 2020 naar **43.673** personen.

**Figuur 3: Aantal werkenden voor de jaren 2015-2020**

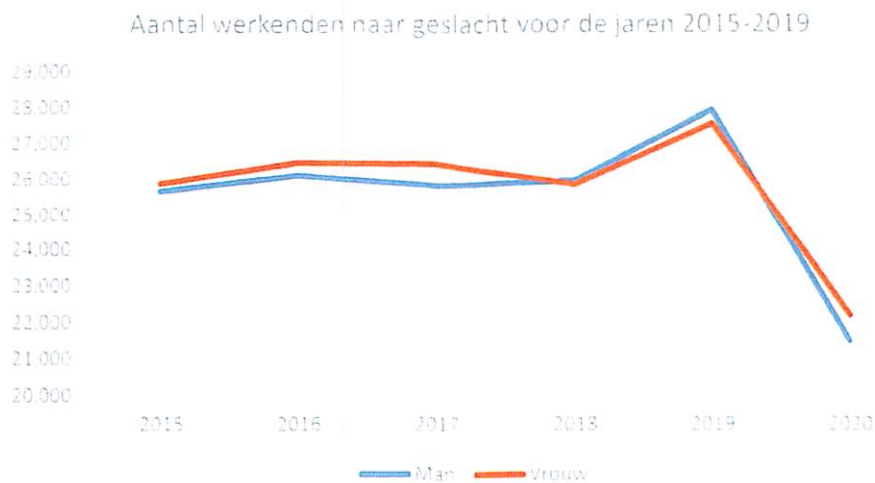


Bron: AKO 2015 t/m AKO 2018 (DAO), Pilot Census 2019 en Census 2020 (CBS)

#### 3.2 Geslacht

Figuur 4 geeft de werkende mannen en vrouwen in absolute aantallen weer. Ook hier worden de cijfers van het jaar 2015 t/m 2020 weergegeven. Hier blijkt dat het aantal werkende vrouwen in 2020 (**22.188**) is afgenomen vergeleken met 2019. Het aantal werkende mannen (**21.485**) in 2020 is ook afgenomen vergeleken met 2019. In 2016 was er stijging in zowel het aantal werkende mannen als vrouwen vergeleken met 2015. Verder blijkt dat er in 2017 meer vrouwen werkzaam waren op de arbeidsmarkt dan mannen. In 2018 en 2019 waren er meer mannen op de arbeidsmarkt werkzaam dan vrouwen. In 2020 waren er meer vrouwen werkzaam dan mannen op de arbeidsmarkt.

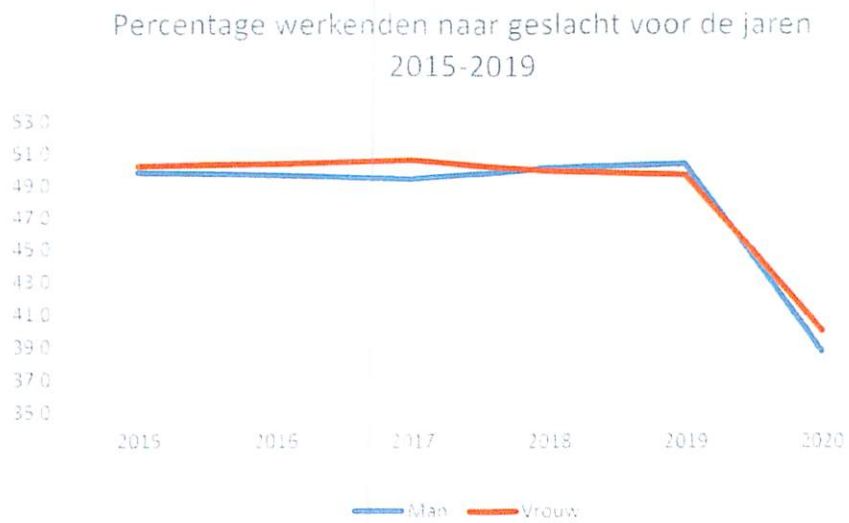
**Figuur 4: Aantal werkenden naar geslacht voor de jaren 2015-2020**



Bron: AKO 2015 t/m AKO 2018 (DAO), Pilot Census 2019 en Census 2020 (CBS)

Figuur 5 geeft het aandeel van mannen en vrouwen in relatieve getallen aan. Uit figuur 5 blijkt dat vanaf 2015 en tot 2018 het aandeel werkende mannen kleiner is dan het aandeel werkende vrouwen. In 2018 is er niet zoveel verschil in het aandeel werkende mannen en het aandeel werkende vrouwen. In 2018 waren er 25.935 (50,1 procent) werkende mannen en 25.842 (49,9 procent) werkende vrouwen. In 2019 was het aandeel werkende mannen iets groter dan het aandeel werkende vrouwen. In 2019 waren er 27.910 (50,3 procent) werkende mannen en 27.535 (49,7 procent) werkende vrouwen. En in 2020 waren er 22.188 werkende vrouwen (52,7%) en 21.485 (47,3%) werkende mannen.

In tabel 3 is te zien dat de groep werkende mannen met 6.406 personen (23,0 procent) is **afgenomen** in het jaar 2020 in vergelijking met het jaar 2019. In tabel 4 is te zien dat de groep werkende vrouwen met 5.347 personen (19,4 procent) is **afgenomen** in het jaar 2020 in vergelijking met het jaar 2019.

**Figuur 5: Percentage werkenden naar geslacht voor 2015-2020**

Bron: AKO 2015 t/m AKO 2018 (DAO), Pilot Census 2019 en Census 2020 (CBS)



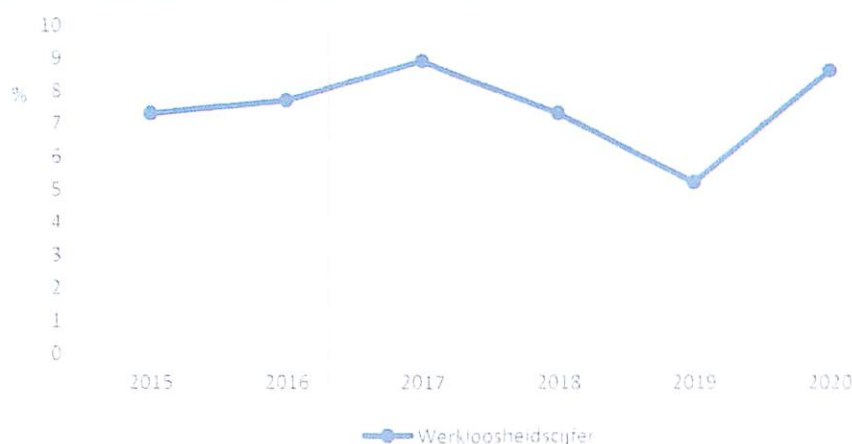
## 4. Werklozen en werkloosheidscijfer

### 4.1 Werkloosheidscijfer en de totale populatie werklozen

Figuur 6 geeft een overzicht weer van de ontwikkeling van het werkloosheidscijfer vanaf het jaar 2015. Het werkloosheidscijfer heeft een stijgende trend gekend tussen 2015 en 2017 en een dalende trend vanaf 2017. In 2015 en 2016 werd een werkloosheidscijfer van respectievelijk 7,3% en 7,7% gemeten. In 2017 werd een werkloosheidscijfer van 8,9% gemeten. Vergeleken met 2016 is dit een stijging van 1,2 procentpunten. In 2018 werd een werkloosheidscijfer van 7,3% gemeten. Vergeleken met 2017 is dit een daling van 1,6 procentpunten. In 2019 werd een werkloosheidscijfer van 5,2% gemeten. Dit is een daling van 2,1 procentpunten vergeleken met 2018. En in 2020 werd een werkloosheidscijfer van 8,9% gemeten.

Het aantal werklozen is in het jaar 2020 met 1069 personen toegenomen ten opzichte van het jaar 2019. Dit is een relatieve daling van 35,2 procent. De omvang van de werkloze bevolking in 2019 bedroeg 4110 personen.

Figuur 6: Werkloosheidscijfer voor de jaren 2015-2020



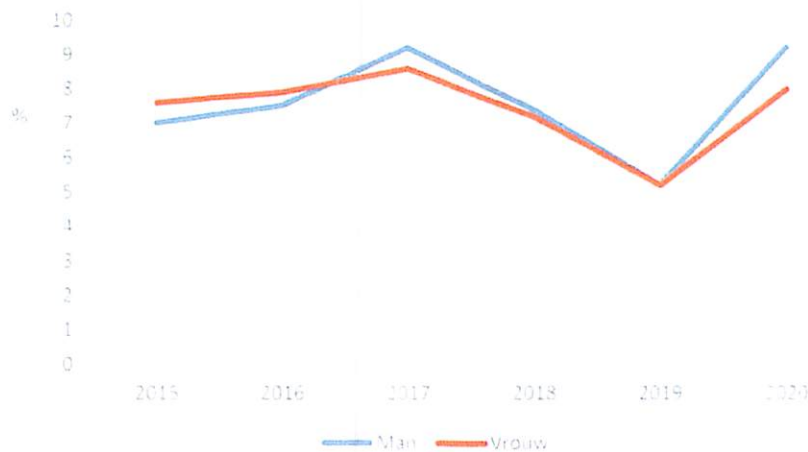
Bron: AKO 2015 t/m AKO 2018 (DAO), Pilot Census 2019 en Census 2020 (CBS)

#### 4.2 Geslacht

Een overzicht van het werkloosheidscijfer onderverdeeld naar geslacht voor de jaren 2015-2020 is in figuur 7 weergegeven. Het aantal werkloze mannen is in 2020 met **646** personen toegenomen ten opzichte van het jaar 2019. Dit is een daling van **41,9** procent in vergelijking met het jaar 2019. Het aantal werkloze mannen bedroeg **2.187** personen in 2020. Voor de mannen is er een stijging in het werkloosheidscijfer van 5,3 procent in 2019 naar **9,2** procent in 2020.

Het aantal werkloze vrouwen in 2020 is gestegen ten opzichte van het jaar 2019, en wel met **424** personen. Dit is een daling van **28,3** procent. Het aantal werkloze vrouwen in 2020 was **1.524**. Voor de vrouwen is er ook een stijging in het werkloosheidscijfer van 5,2 procent in 2019 naar **8,0** procent in 2020.

Figuur 7: Werkloosheidscijfer naar geslacht voor de jaren 2015-2020



Bron: AKO 2015 t/m AKO 2018 (DAO), Pilot Census 2019 en Census 2020 (CBS)

## 5. Beroepsbevolking

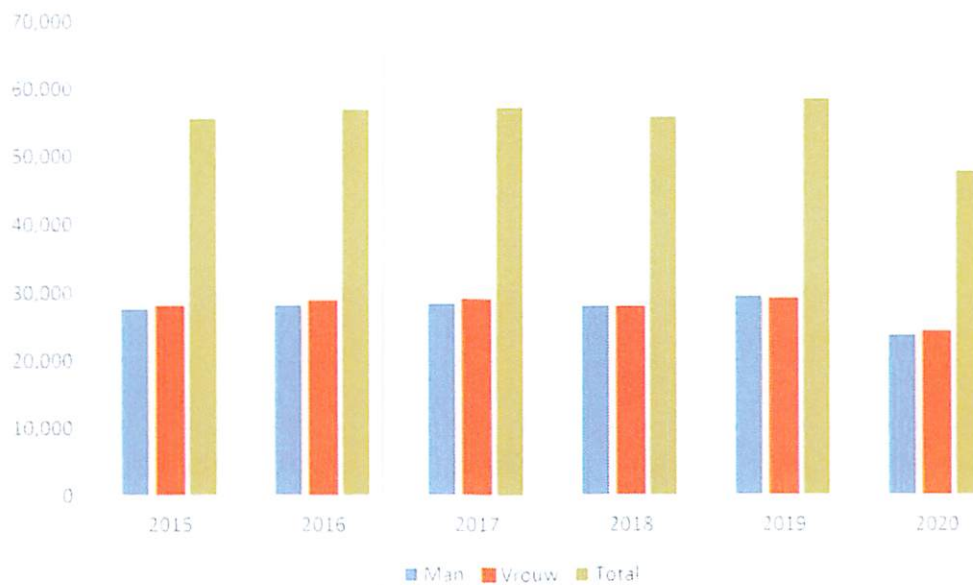
### 5.1 Totale populatie beroepsbevolking

In figuur 8 is een overzicht te zien van de ontwikkeling van de beroepsbevolking naar geslacht voor de jaren 2015 – 2020. De beroepsbevolking is in 2020 vergeleken met 2019 met **10.703** personen afgenomen. Dit is een afname van **18,3** procent. In 2020 was de omvang van de beroepsbevolking **47.783** personen.

### 5.2 Geslacht

De mannelijke beroepsbevolking nam af met **5.760** personen in 2020. Dit is een afname van **19,6** procent vergeleken met 2019. De beroepsbevolking van de vrouwen laat ook een afname zien ten opzichte van het jaar 2019, namelijk van **4.923** personen ofwel **17,0** procent.

**Figuur 8: Ontwikkeling van de beroepsbevolking naar geslacht in absolute aantallen voor de jaren 2015- 2020**



Bron: AKO 2015 t/m AKO 2018 (DAO), Pilot Census 2019 en Census 2020 (CBS)

## 6. Participatiegraad

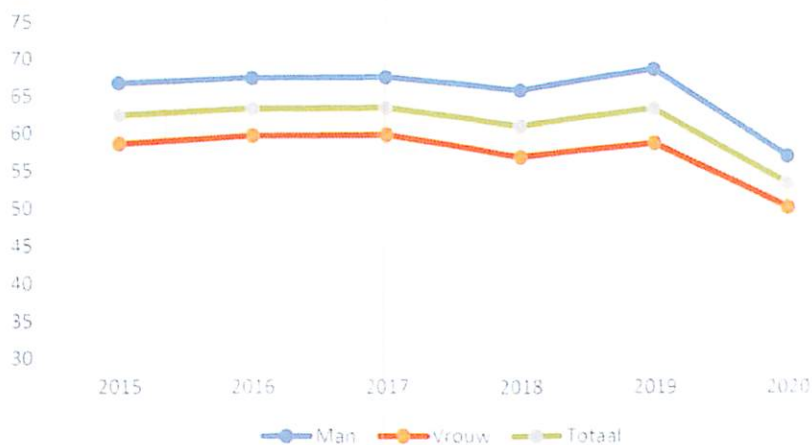
### 6.1 Totale populatie participatie

Uit tabel 2 blijkt dat de participatiegraad (van personen 15 jaar en ouder) in 2020 met **10,0** procentpunt is afgenomen in vergelijking met het jaar 2019. De participatiegraad bedroeg **53,3** procent in 2020. De afname in de participatiegraad is een indicatie dat de beroepsbevolking in verhouding tot de potentiële beroepsbevolking (15 jaar en ouder) heel langzamer afnam. Figuur 9 laat de ontwikkeling van de participatiegraad voor de jaren 2015 tot en met 2020 zien.

### 6.2 Geslacht

Uit tabel 4 blijkt dat de participatiegraad van vrouwen een stijging toont in het jaar 2020 met **8,5** procentpunten ten opzichte van het jaar 2019. De participatiegraad van vrouwen was in 2020 **50,2** procent. Tabel 3 laat zien dat de participatiegraad van mannen in 2020 **56,9** procent was. Dit is een sterke afname van **14,6** procentpunten ten opzichte van het jaar 2019.

**Figuur 9: Participatiegraad voor de gehele populatie onderverdeeld naar geslacht voor de jaren 2015-2020**



Bron: AKO 2015 t/m AKO 2018 (DAO), Pilot Census 2019 en Census 2020 (CBS)



## 7. Inactieven

### 7.1 Totale populatie inactieven

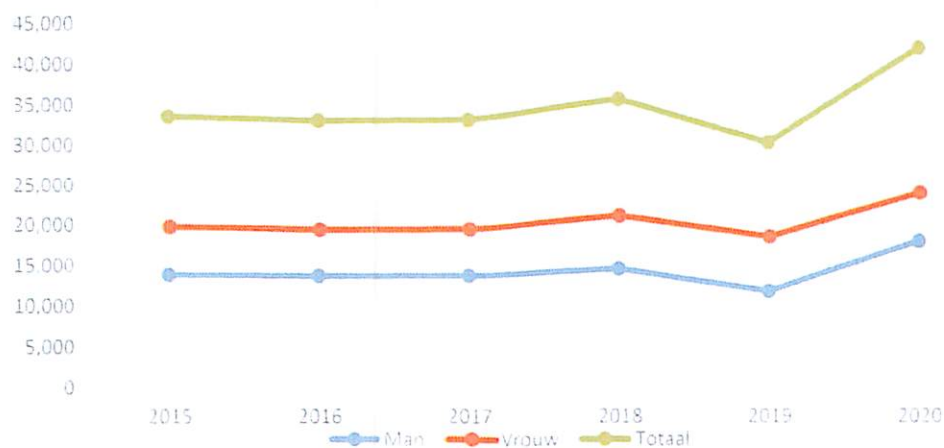
De groep inactieven zijn alle personen van 15 jaar en ouder die in de week voorafgaand aan het onderzoek zonder werk waren en in de maand voorafgaand aan het onderzoek niet actief naar werk hadden gezocht of binnen 2 weken niet konden beginnen te werken mocht een baan beschikbaar zijn.

Vergeleken met november 2019 is in 2020 een sterke stijging te zien in het aantal personen dat deel uitmaakt van de groep inactieven. Dit aantal is gestegen met 9.836 personen, oftewel met 32,6 procent. De totale groep inactieven bedroeg in oktober 2020 40.039 personen.

### 7.2 Geslacht

Uit tabel 3 en 4 blijkt dat het aantal inactieve mannen en vrouwen is gestegen tussen 2019 en 2020. Het aantal inactieve mannen en vrouwen is gestegen met 24,1 procent respectievelijk 29,6 procent. Per 2020 was het aantal inactieve vrouwen gelijk aan 23.950 terwijl het aantal inactieve mannen gelijk was aan 17.897. Figuur 10 laat een lichte daling zien tussen 2015 en 2016 in het aantal inactieven, gevolgd door een lichte stijging tussen 2016 en 2018 en een daling tussen 2018 en 2019 en weer een sterke stijging in 2020.

Figuur 10: Inactieven onderverdeeld naar geslacht voor de jaren 2015-2020



Bron: AKO 2015 t/m AKO 2018 (DAO), Pilot Census 2019 en Census 2020 (CBS)

## 8. Internationale vergelijking

In tabel 8 wordt het werkloosheidscijfer van Aruba vergeleken met dat van enkele landen uit de regio, de Verenigde Staten en Nederland. In deze tabel worden de cijfers voor 2020 gebruikt. In het geval de cijfers voor 2020 niet bekend zijn, worden de meest recente officiële cijfers gebruikt. In eerste instantie is te zien dat de werkloosheid in Aruba lager is dan ander landen in de regio en hoger is dan in Nederland en in de Verenigde Staten. De participatiegraad in Aruba is hoger dan in buureiland Curaçao.

Tabel 8: Internationale vergelijking werkloosheidscijfer en participatiegraad

Land	Periode	Werkloosheidscijfer	Participatiegraad
Aruba	Okt- 2020	8,6	58
Curaçao	Okt- 2020	19,1	46,7
Barbados	4de kwartaal 2020	13,2	62,5
Jamaica	Okt- 2020	10,7	62
Trinidad & Tobago	2de kwartaal 2020	5,1	55,9
Panama	Sep-20	18,5	63
Colombia	Dec-20	13,8	61,8
Cayman eilanden	2020	5,2	80,2
Bermuda	Nov-20	7,9	81,9
Puerto Rico	2020	8,8	37,94
US Virgin Islands	Dec-20	9	57,61
Verenigde Staten	Dec-20	6,7	61,5
Nederland	2020	4,1	68,4

Bron: DAO (Aruba), CBSC (Curaçao), BSS (Barbados), STATINJA (Jamaica), CSO (Trinidad & Tobago), INEC (Panama), DANE (Colombia), ESO (Cayman eilanden), Departamento del Trabajo y Recursos Humanos (Puerto Rico), U.S.V.I. Bureau of Labor statistics (US Virgin Islands), BLS (Verenigde Staten), CBS (Nederland).