



# Resultado Censo 2020



Con nos ta biba?



78,3%

di hogarnan ta biba den un cas





17,9%

di hogarnan ta biba den un apartamento

16,4%

Na Censo2010



**3,8%** di e hogarnan total ta biba  
den otro tipo di vivienda:

**2,0%**

trailer of  
container

**1,2%**

kamber apart  
den un cas

**0,4%**

den un  
cuarto



**0,2%**

Otro

0,4%  
cuarto

Censo2020



2,0%  
Censo2000

1,1%  
Censo2010



**75,0%**

di hogarnan ta doño di nan  
mesun vivienda

**+10,9%**



compara cu Censo2010



22,3%

di hogarnan ta huur  
nan vivienda

28,2% na Censo2010








2,4%

di hogarnan ta biba  
gratis/sin paga gasto den  
nan vivienda

3,7% na Censo2010





Pasobra Aruba ta conta!